

**株式会社 疋田建設**

**搬入予約システム**

**iDers**

**操作説明書**

**(利用者用)**

2026年01月09日  
キステム株式会社 奈良本社

## 目次

推奨環境 .....	4
ログイン .....	5
ログアウト.....	6
利用者メニュー .....	7
マイページ.....	8
<b>操作中のユーザーの登録情報を確認する</b> .....	8
<b>操作中のユーザーの登録情報を変更する</b> .....	9
搬入予約登録.....	12
<b>搬入予約の新規登録を行う</b> .....	12
搬入状況残確認.....	28
<b>搬入予約情報を確認する</b> .....	28
搬入予約一覧.....	36
<b>搬入予約情報を確認する</b> .....	36
<b>搬入予約情報の日付を変更する</b> .....	43
<b>搬入予約情報の内容を変更する</b> .....	48
<b>搬入予約情報を削除する</b> .....	53
<b>既存の搬入予約情報をもとに、新規予約を作成(複写)</b> .....	59

一般利用者管理 .....	62
一般利用者の情報を確認する .....	62
一般利用者を新規登録する .....	66
一般利用者情報を変更する .....	73
一般利用者を削除する .....	78

## 推奨環境

本システムを安定的かつ快適にご利用いただくため、以下に記載のブラウザでのご利用を推奨いたします。

端末	ブラウザ
Windows PC	Microsoft Edge、Google Chrome
Android スマートフォン	Google Chrome
iPad、iPhone	Safari

※上記ブラウザについて弊社にて動作確認を実施しておりますが、すべての端末環境での動作を保証するものではありませんので、あらかじめご了承ください。

※古いバージョンをご利用の場合、正常に動作しない場合がございます。ご利用に際しては最新版をご使用いただきますようお願い申し上げます。

## ログイン

本システムを利用するには、ユーザー認証が必要です。

以下の手順でログインすることができます。

1. 会社コードとログイン ID とパスワードを入力します。
2. 「ログイン」ボタンをクリックします。
3. ログインに成功すると、メニュー画面に遷移します。

会社コード

ログインID

パスワード

ログイン

iDers操作マニュアルはこちら

**ログイン情報がわからない場合**

複数回ログインに失敗すると、ログインに制限がかかる場合があります。

**代表利用者の方**

正田グループまでお問い合わせください。  
ログイン情報を通知いたします。

**一般の利用者の方**

正田グループと直接やり取りのある企業様へお問い合わせください。

© 2025 iDers. HIKITA GROUP ALL RIGHTS RESERVED.

※パスワードは、ログイン後「マイページ」画面から変更を行えます。

詳しくは「操作中のユーザーの登録情報を変更する」(p.9)をご確認ください。

## ログアウト

ログイン中は、画面上部のヘッダーに表示される「ログアウト」ボタンをクリックすることで、システムからログアウトすることができます。



「ログアウト」ボタンをクリックすると、確認メッセージが表示されるので、「OK」を選択することでログアウト処理が実行されます。

ログアウト処理が完了すると、ログイン画面に遷移します。



## 利用者メニュー

ログイン後、利用者メニュー画面に遷移します。

利用者メニュー画面には下記のボタンが表示され、クリックすることで各機能に移動できます。

※遷移先の詳細については、各機能の項目をご参照ください。

搬入予約(各大品目ボタン) : p.12 搬入予約登録

搬入予約一覧 : p.36 搬入予約一覧

利用者管理 : p.62 一般利用者管理

搬入状況残確認 : p.28 搬入状況残確認



また、ヘッダーの「メニュー」ボタンをクリックした場合も利用者メニュー画面に遷移します。



## マイページ

本画面では、操作中のユーザー(現在この画面を操作しているユーザー)の情報の変更を行うことができます。

### 操作中のユーザーの登録情報を確認する

#### 1. マイページ画面に遷移する

ヘッダーに表示されている「マイページ」をクリックすると、マイページ画面に遷移します。この画面には、現在操作中のユーザーの登録情報が表示されます。

© 2025 iDers. HIKITA GROUP ALL RIGHTS RESERVED.

## 操作中のユーザーの登録情報を変更する

### 1. 登録情報を修正する

マイページ画面の「変更」ボタンをクリックすることで、ユーザー情報変更画面に遷移します。この画面では登録情報の修正が行えます。

The screenshot shows the 'ユーザー情報変更' (User Information Change) page. At the top, there is a navigation bar with the iDers logo and several menu items: '犬商社 犬代表 様', 'メニュー', '予約一覧', '利用者管理', 'マイページ', '利用規約', and 'ログアウト'. A '戻る' (Back) button is located in the top right corner. The main content area is titled 'ユーザー情報変更' and contains several input fields for user information:

- 会社コード: INU00001
- 会社名: 犬商社
- 氏名 (必須): 犬代表
- 電話番号 (必須): 1201111111
- ログインID: 000006
- 現在のパスワード: 現在のパスワードを入力  
※パスワードを変更する場合は入力してください。
- 新規パスワード: 半角英数8文字以上(記号を含む)
- パスワード(確認): 新規のパスワードを再入力

A '確認' (Confirm) button is located at the bottom center of the form. At the bottom of the page, there is a copyright notice: '© 2025 iDers. HIKITA GROUP ALL RIGHTS RESERVED.'

パスワードを変更する場合は、現在のパスワードと、変更後のパスワードをどちらも入力してください。パスワードは、記号(!"#\$%&'()\*=~-|^`{+\*}<>?\_@[;:],./¥/)を含む半角英数字 8~40 文字で設定してください。

また、確認のため、「パスワード(確認)」に変更後と同じパスワードを入力してください。

This is a close-up view of the password change section of the form. It includes three input fields:

- 現在のパスワード: 現在のパスワードを入力  
※パスワードを変更する場合は入力してください。
- 新規パスワード: 半角英数8文字以上(記号を含む)
- パスワード(確認): 新規のパスワードを再入力

## 2. 変更内容の確認画面へ進む

必要な情報を入力した後、「確認」ボタンをクリックすると、変更内容の確認画面へ進みます。

The screenshot shows the 'ユーザー情報変更' (User Information Change) page. At the top, there is a navigation bar with the iDers logo and several menu items: '犬商社 犬代表 様', 'メニュー', '予約一覧', '利用者管理', 'マイページ', '利用規約', and 'ログアウト'. A '戻る' (Back) button is located in the top right corner. The main content area is titled 'ユーザー情報変更' and contains the following fields:

- 会社コード: INU00001
- 会社名: 犬商社
- 氏名 (必須): 犬代表
- 電話番号 (必須): 1201111111
- ログインID: 000006
- 現在のパスワード: 現在のパスワードを入力  
※パスワードを変更する場合は入力してください。
- 新規パスワード: 半角英数8文字以上(記号を含む)
- パスワード(確認): 新規のパスワードを再入力

A red rectangular box highlights the '確認' (Confirm) button at the bottom center of the form.

© 2025 iDers. HIKITA GROUP ALL RIGHTS RESERVED.

### 3. 変更した内容を登録する

変更した内容を確認後、「更新」ボタンをクリックすることで、登録内容が登録されます。登録が完了すると、マイページ画面に遷移し、「更新完了しました。」と画面上に表示されます。

入力内容を修正したい場合は、「戻る」ボタンをクリックすると、入力画面に戻ります。

iDers 犬商社 犬代表 様

メニュー 予約一覧 利用者管理 マイページ 利用規約 ログアウト

戻る

#### ユーザ情報変更確認

- 会社コード INU00001
- 会社名 犬商社
- 氏名 犬代表
- 電話番号 120-111-1111
- ログインID 000006

更新

© 2025 iDers. HIKITA GROUP ALL RIGHTS RESERVED.

iDers 犬商社 犬代表 様

メニュー 予約一覧 利用者管理 マイページ 利用規約 ログアウト

更新完了しました。

戻る

#### マイページ

- 会社コード INU00001
- 会社名 犬商社
- 現場 001001 〇〇工場  
001002 ■■■■組
- 氏名 犬代表
- 電話番号 120-111-1111
- ログインID 000006

変更

© 2025 iDers. HIKITA GROUP ALL RIGHTS RESERVED.

## 搬入予約登録

本画面では、搬入予約の新規登録を行うことができます。

### 搬入予約の新規登録を行う

#### 1. 搬入を行う大品目を選択する

利用者メニュー画面の搬入予約に、自身が搬入できる大品目の一覧が表示されます。

搬入する大品目のボタンをクリックすると、次の画面に進みます。



「汚泥・ばいじん・燃えがら・鉋さい」を選択した場合、輸送種別選択画面(p.13)に遷移します。

それ以外の品目を選択した場合、日付選択画面(p.14)に遷移します。

## 2. 輸送種別を選択する

利用者メニュー画面で、「汚泥・ばいじん・燃えがら・鉱さい」を選択した場合、輸送種別選択画面に遷移します。

- ・「バキューム」を選択した場合、選択大品目は「バキューム」となります。
- ・「ジェットパック」を選択した場合、選択大品目は「ジェットパック」となります。
- ・「船便」、「その他車両はこちら」を選択した場合、選択大品目は「汚泥・ばいじん・燃えがら・鉱さい」のままです。

輸送種別のボタンをクリックすると、日付選択画面に進みます。

The screenshot shows the iDers website interface. At the top left is the iDers logo. To its right is the text '犬商社 犬代表 様' and a series of navigation buttons: 'メニュー', '予約一覧', '利用者管理', 'マイページ', '利用規約', and 'ログアウト'. On the right side of the page, there is a '戻る' button. Below the navigation is a green header bar with the text '輸送種別選択'. Underneath this bar, there are four light blue buttons with right-pointing arrows: 'バキューム', 'ジェットパック', '船便', and 'その他車両はこちら'. These four buttons are enclosed in a red rectangular box. At the bottom of the page, there is a footer with the text '© 2025 iDers. HIKITA GROUP ALL RIGHTS RESERVED.'

### 3. 予約する日付を選択する

日付選択画面では、設定した予約対象をもとに、各日の予約可否を確認できます。

- ・「○」 : 予約が可能な日です。
- ・「△」 : 予約は行えますが、受け入れ可能な量が残りわずかな日です。
- ・「×」 : 施設の予約が埋まっているため、予約できない日です。
- ・空欄 : 休日等で施設が閉まっているため、予約できない日です。

犬商社 犬代表 様 [メニュー](#) [予約一覧](#) [利用者管理](#) [マイページ](#) [利用規約](#) [ログアウト](#)

[戻る](#)

**日付単一選択**

予約対象 : 汚泥・ばいじん・燃えがら・鋳さい

[前月へ](#) [次月へ](#) [切替](#)

**2025年08月の空き状況**

日	月	火	水	木	金	土
					1	2
3	4	5	6	7	8	9
10	11	12	13	14	15	16
17	18 ○	19 ○	20 ○	21 ○	22 ○	23
24	25 ○	26 ○	27 ○	28 ○	29 ○	30
31						

**2025年09月の空き状況**

日	月	火	水	木	金	土
	1 ○	2 ○	3 ○	4 ○	5 ○	6
7	8 ○	9 ○	10 ○	11 ○	12 ○	13
14	15	16 ○	17 ○	18 ○	19 ○	20
21	22 ○	23	24 ○	25 ○	26 ○	27
28	29 ○	30 ○				

© 2025 iDers. HIKITA GROUP ALL RIGHTS RESERVED.

1日だけの予約を行いたい場合、対象の日付の「○」をクリックすることで、情報の入力画面に遷移します。

日	月	火	水	木	金	土
	1 <a href="#">○</a>	2 <a href="#">○</a>	3 <a href="#">○</a>	4 <a href="#">○</a>	5 <a href="#">○</a>	6
7	8 <a href="#">○</a>	9 <a href="#">○</a>	10 <a href="#">○</a>	11 <a href="#">○</a>	12 <a href="#">○</a>	13

複数の日付で予約を行う場合、「切替」ボタンをクリックすることで日付を複数選択できるようになります。

この状態では、予約を行いたい日付を複数選択することができます。

The screenshot shows the iDers reservation system interface. At the top, there is a navigation bar with the iDers logo and several menu items: 犬商社 犬代表 様, メニュー, 予約一覧, 利用者管理, マイページ, 利用規約, and ログアウト. Below the navigation bar, there is a green header with the text "日付複数選択". Underneath, the reservation target is listed as "予約対象: 汚泥・ばいじん・燃えがら・鉢さい". There are four buttons: 前月へ, 次月へ, 切り替 (highlighted with a red box), and 登録画面へ. Below these buttons, there are two calendar views for August and September 2025. The August calendar shows dates 1 through 31, with some dates highlighted in red. The September calendar shows dates 1 through 30, with some dates highlighted in red. At the bottom, there is a copyright notice: © 2025 iDers. HIKITA GROUP ALL RIGHTS RESERVED.

予約を行う日付を複数選択した後、「登録画面へ」ボタンをクリックすることで予約情報の入力画面に遷移します。

The screenshot shows the iDers reservation system interface after clicking the "登録画面へ" button. The "切り替" button is now disabled, and the "登録画面へ" button is highlighted with a red box. The "選択済み日付" field now contains the selected dates: 2025/09/01, 2025/09/02, 2025/09/03, 2025/09/11, 2025/09/12. The rest of the interface, including the navigation bar and calendar views, remains the same as in the previous screenshot.

#### 4. 搬入予約情報を入力する

搬入予約登録画面から、内容の登録が行えます。

各項目の修正の期日下記の通りになります。

- ・「搬入日」 : 搬入日の2日前 20:00 まで
- ・「排出事業者」、「現場」、「品目」 : 搬入日の2日前 20:00 まで
- ・車両情報 : 搬入日の前日 20:00 まで

[戻る](#)

**搬入予約登録**

予約対象 : 汚泥・ばいじん・燃えがら・鉱さい

※下記内容(搬入日~品目)を修正できるのは、**搬入日の2日前20:00まで**となります。

- 搬入日 2026/01/01
- 排出事業者 **必須**
- 現場 **必須**
- 品目 **必須**

車両情報

※下記内容(車両情報)を修正できるのは、**搬入日前日の20:00まで**となります。  
車番が未入力の場合、該当車両の予約が**搬入日前日20:00に自動的にキャンセル**されます。必ず期日までにご入力ください。

- 車種選択

● 搬入量合計 (車種×回転数) 0t

© 2025 iDers. HIKITA GROUP ALL RIGHTS RESERVED.

排出事業者の項目に文字を入力すると、予約した利用者の契約情報から、入力した文字を含む排出事業者の一覧が表示されます。(部分一致検索)

右の「クリア」ボタンを押下することで、入力した排出事業者の取り消しが行えます。

排出事業者の内容を変更、もしくは削除した場合、現場と品目に入力されていた内容が取り消されます。

予約対象：バキューム

※下記内容(搬入日～品目)を修正できるのは、**搬入日の2日前20:00まで**となります。

● 搬入日 2026/01/06

● 排出事業者 **必須** 入力して検索 ▼ クリア  
マルマルトリヒキ

● 現場 **必須** 入力して検索 ▼ クリア

● 品目 **必須** 未選択 ▼ クリア

排出事業者を選択すると、現場に項目を入力した際に、入力した文字を含む選択した排出事業者に紐づく現場の一覧が表示されるようになります。(部分一致検索)

右の「クリア」ボタンを押下することで、入力した現場の取り消しが行えます。

現場の内容を変更、もしくは削除した場合、品目で選択していた内容が取り消されます。

予約対象：バキューム

※下記内容(搬入日～品目)を修正できるのは、**搬入日の2日前20:00まで**となります。

● 搬入日 2026/01/06

● 排出事業者 **必須** マルマルトリヒキ ▼ クリア

● 現場 **必須** 入力して検索 ▼ クリア  
○○工場

● 品目 **必須** 未選 ■■■■■組 ▼

現場を選択すると、品目の項目に、選択した現場に紐づく品目に一覧が表示されるようになります。

右の「クリア」ボタンを押下することで、入力した品目の取り消しが行えます。

予約対象：バキューム

※下記内容(搬入日～品目)を修正できるのは、**搬入日の2日前20:00まで**となります。

● 搬入日 2026/01/06

● 排出事業者 **必須** マルマルトリヒキ ▼ クリア

● 現場 **必須** ○○工場 ▼ クリア

● 品目 **必須** 未選択 ▼ クリア  
未選択  
汚泥

## 5. 車種を追加する

車種選択で車両を選択後、「車種追加」ボタンをクリックすると、対応する車両のリストが表示されます。

「フルトレ」の場合は、前方と後方の車両の2台分の入力項目が表示されます。

### 車両情報

● 車種選択

フルトレ ▾ **車種追加**

● 車種：フルトレ 車種削除

回転数 <small>必須</small>	車番				荷姿 <small>必須</small>	運送会社 <small>必須</small>	初回搬入時間 <small>必須</small>		
	一連指定番号	地域名	分類番号	判別番号				行追加	
<input type="text"/>	<input type="text"/> <span>検索</span>	<input type="text"/>	<input type="text"/>	<input type="text"/>	未選択 ▾	<input type="text"/>	未選択 ▾	行追加	行削除
	<input type="text"/> <span>検索</span>	<input type="text"/>	<input type="text"/>	<input type="text"/>	未選択 ▾			1台のみ	

追加した車種を削除した場合は、「車種削除」ボタンをクリックすることで削除できます。

● 車種：フルトレ **車種削除**

回転数 <small>必須</small>	車番				荷姿 <small>必須</small>	運送会社 <small>必須</small>	初回搬入時間 <small>必須</small>		
	一連指定番号	地域名	分類番号	判別番号				行追加	
<input type="text"/>	<input type="text"/> <span>検索</span>	<input type="text"/>	<input type="text"/>	<input type="text"/>	未選択 ▾	<input type="text"/>	未選択 ▾	行追加	行削除
	<input type="text"/> <span>検索</span>	<input type="text"/>	<input type="text"/>	<input type="text"/>	未選択 ▾			1台のみ	

## 6. 車両を追加する

搬入する車両を追加したい場合は、追加したい車両の「行追加」ボタンをクリックすることで車両の入力項目を追加できます。

● 車種：フィルトレ 車種削除

回転数 必須	車番				荷姿 必須	運送会社 必須	初回搬入時間 必須	行追加	行コピー	行削除
	一連指定番号	地域名	分類番号	判別番号						
<input type="text"/>	<input type="text"/> <span>検索</span>	<input type="text"/>	<input type="text"/>	<input type="text"/>	未選択 ▼	<input type="text"/>	未選択 ▼	<input type="button" value="行追加"/>	<input type="button" value="行コピー"/>	<input type="button" value="行削除"/>
	<input type="text"/> <span>検索</span>	<input type="text"/>	<input type="text"/>	<input type="text"/>	未選択 ▼			<input type="button" value="1台のみ"/>		

● 車種：フィルトレ 車種削除

回転数 必須	車番				荷姿 必須	運送会社 必須	初回搬入時間 必須	行追加	行コピー	行削除
	一連指定番号	地域名	分類番号	判別番号						
<input type="text"/>	<input type="text"/> <span>検索</span>	<input type="text"/>	<input type="text"/>	<input type="text"/>	未選択 ▼	<input type="text"/>	未選択 ▼	<input type="button" value="行追加"/>	<input type="button" value="行コピー"/>	<input type="button" value="行削除"/>
	<input type="text"/> <span>検索</span>	<input type="text"/>	<input type="text"/>	<input type="text"/>	未選択 ▼			<input type="button" value="1台のみ"/>		
<input type="text"/>	<input type="text"/> <span>検索</span>	<input type="text"/>	<input type="text"/>	<input type="text"/>	未選択 ▼	<input type="text"/>	未選択 ▼	<input type="button" value="行追加"/>	<input type="button" value="行コピー"/>	<input type="button" value="行削除"/>
	<input type="text"/> <span>検索</span>	<input type="text"/>	<input type="text"/>	<input type="text"/>	未選択 ▼			<input type="button" value="1台のみ"/>		

「行コピー」ボタンをクリックすることで、対象の車両の情報（車番を除く）が入力された行を1行追加できます。

● 車種：2t車 車種削除

回転数 <small>必須</small>	車番				荷姿 <small>必須</small>	運送会社 <small>必須</small>	初回搬入時間 <small>必須</small>	行追加		
	一連指定番号	地域名	分類番号	判別番号						
1	1234	<input type="button" value="検索"/>	奈良	59	あ	フレコン	～～通運	午前	<input type="button" value="行コピー"/>	<input type="button" value="行削除"/>
2		<input type="button" value="検索"/>				未選択	△商事	午後	<input type="button" value="行コピー"/>	<input type="button" value="行削除"/>

● 車種：2t車 車種削除

回転数 <small>必須</small>	車番				荷姿 <small>必須</small>	運送会社 <small>必須</small>	初回搬入時間 <small>必須</small>	行追加		
	一連指定番号	地域名	分類番号	判別番号						
1	1234	<input type="button" value="検索"/>	奈良	59	あ	フレコン	～～通運	午前	<input type="button" value="行コピー"/>	<input type="button" value="行削除"/>
2		<input type="button" value="検索"/>				未選択	△商事	午後	<input type="button" value="行コピー"/>	<input type="button" value="行削除"/>
1		<input type="button" value="検索"/>				フレコン	～～通運	午前	<input type="button" value="行コピー"/>	<input type="button" value="行削除"/>

追加した車両の行を削除したい場合、「行削除」ボタンをクリックすることで車両の行を削除することができます。

● 車種：2t車 車種削除

回転数 <small>必須</small>	車番				荷姿 <small>必須</small>	運送会社 <small>必須</small>	初回搬入時間 <small>必須</small>	行追加		
	一連指定番号	地域名	分類番号	判別番号						
1	1234	<input type="button" value="検索"/>	奈良	59	あ	フレコン	～～通運	午前	<input type="button" value="行コピー"/>	<input type="button" value="行削除"/>
2		<input type="button" value="検索"/>				未選択	△商事	午後	<input type="button" value="行コピー"/>	<input type="button" value="行削除"/>
1		<input type="button" value="検索"/>				フレコン	～～通運	午前	<input type="button" value="行コピー"/>	<input type="button" value="行削除"/>

● 車種：2t車 車種削除

回転数 <small>必須</small>	車番				荷姿 <small>必須</small>	運送会社 <small>必須</small>	初回搬入時間 <small>必須</small>	行追加		
	一連指定番号	地域名	分類番号	判別番号						
1	1234	<input type="button" value="検索"/>	奈良	59	あ	フレコン	～～通運	午前	<input type="button" value="行コピー"/>	<input type="button" value="行削除"/>
2		<input type="button" value="検索"/>				未選択	△商事	午後	<input type="button" value="行コピー"/>	<input type="button" value="行削除"/>

フルトレの情報を1台のみ登録する場合は、「1台のみ」をクリックすることで2行目の項目が削除されます。

● 車種：フルトレ 車種削除

回転数 必須	車番				荷姿 必須	運送会社 必須	初回搬入時間 必須	操作	
	一連指定番号	地域名	分類番号	判別番号				行追加	行削除
1	1234 <span>検索</span>	京田辺	000	せ	バラ	△商事	午後	行コピー	行削除
	1234 <span>検索</span>	奈良	100	あ	バラ			1台のみ	

● 車種：フルトレ 車種削除

回転数 必須	車番				荷姿 必須	運送会社 必須	初回搬入時間 必須	操作	
	一連指定番号	地域名	分類番号	判別番号				行追加	行削除
1	1234 <span>検索</span>	京田辺	000	せ	バラ	△商事	午後	行コピー	行削除

## 7. 車両情報を入力する

回転数を入力、変更すると自動で車種ごとの重さで計算した搬入量の合計が計算されます。

● 車種：フルレ 車種削除

回転数 <small>必須</small>	車番				荷姿 <small>必須</small>	運送会社 <small>必須</small>	初回搬入時間 <small>必須</small>		
	一連指定番号	地域名	分類番号	判別番号				行追加	
1	<input type="text"/>	<input type="text"/>	<input type="text"/>	<input type="text"/>	未選択 ▼	<input type="text"/>	未選択 ▼	行追加	行削除
	<input type="text"/>	<input type="text"/>	<input type="text"/>	<input type="text"/>	未選択 ▼			行コピー	
	<input type="text"/>	<input type="text"/>	<input type="text"/>	<input type="text"/>				1台のみ	

● 搬入量合計 10t  
(車種×回転数)

輸送種別で「バキューム」、「ジェットパック」、「船便」を選択していた場合、選択できる荷姿は「バラ」のみとなります。

		荷姿 <small>必須</small>	運送会社 <small>必須</small>
分類番号	判別番号	バラ ▼	<input type="text"/>
<input type="text"/>	<input type="text"/>		

一連指定番号を入力して「検索」ボタンを押すと、その番号に該当する車番一覧が表示されます。

● 車種：2t車 車種削除

回転数 <small>必須</small>	車番				荷姿 <small>必須</small>	運送会社 <small>必須</small>	初回搬入時間 <small>必須</small>	行追加		
	一連指定番号	地域名	分類番号	判別番号						
1	1234	<input type="button" value="検索"/>	奈良	100	あ	フレコン	〇〇〇〇会社	午前	<input type="button" value="行コピー"/>	<input type="button" value="行削除"/>
1	1234	<input type="button" value="検索"/>				フレコン	△商事	午前	<input type="button" value="行コピー"/>	<input type="button" value="行削除"/>

車番の一覧で「選択」ボタンをクリックすることで、選択した車両の情報が編集画面に反映されます。

● 車種：10t車

地域名	分類番号	判別番号	一連指定番号	運送会社	
奈良	100	あ	1234		<input type="button" value="選択"/>
櫻井	900	く	1234		<input type="button" value="選択"/>
淡路島	800	け	1234		<input type="button" value="選択"/>

● 車種：2t車 車種削除

回転数 <small>必須</small>	車番				荷姿 <small>必須</small>	運送会社 <small>必須</small>	初回搬入時間 <small>必須</small>	行追加		
	一連指定番号	地域名	分類番号	判別番号						
1	1234	<input type="button" value="検索"/>	奈良	100	あ	フレコン	〇〇〇〇会社	午前	<input type="button" value="行コピー"/>	<input type="button" value="行削除"/>
1	1234	<input type="button" value="検索"/>	京田辺	000	せ	フレコン	△商事	午前	<input type="button" value="行コピー"/>	<input type="button" value="行削除"/>

車番が未入力の場合、該当車両の予約が搬入日前日 20:00 に自動的にキャンセルされます。必ず期日までにご入力ください。

## 8. 入力内容の確認画面に進む

情報を入力後、「確認」ボタンをクリックすると、入力内容の確認画面へ進みます。

**iDers** 犬商社 犬代表 様 [メニュー](#) [予約一覧](#) [利用者管理](#) [マイページ](#) [利用規約](#) [ログアウト](#)

[戻る](#)

### 搬入予約登録

予約対象：汚泥・ばいじん・燃えがら・鉱さい

※下記内容(搬入日～品目)を修正できるのは、**搬入日の2日前20:00まで**となります。

- 搬入日 2026/01/01
- 排出事業者 **必須** マルマルトリヒキ
- 現場 **必須** ○○工場
- 品目 **必須** 汚泥

### 車両情報

※下記内容(車両情報)を修正できるのは、**搬入日前日の20:00まで**となります。  
車番が未入力の場合、該当車両の予約が**搬入日前日20:00に自動的にキャンセル**されます。必ず期日までにご入力ください。

- 車種選択
- 車種：フルトレ

回転数 <b>必須</b>	車番				荷姿 <b>必須</b>	運送会社 <b>必須</b>	初回搬入時間 <b>必須</b>	行追加	行削除
	一連指定番号	地域名	分類番号	判別番号					
<input type="text"/>	1234 <input type="button" value="検索"/>	京田辺	000	せ	バラ	△商事	午後	<input type="button" value="行コピー"/>	<input type="button" value="行削除"/>
<input type="text"/>	<input type="text"/> <input type="button" value="検索"/>	<input type="text"/>	<input type="text"/>	<input type="text"/>	フレコン			<input type="button" value="1台のみ"/>	

- 車種：2t車

回転数 <b>必須</b>	車番				荷姿 <b>必須</b>	運送会社 <b>必須</b>	初回搬入時間 <b>必須</b>	行追加	行削除
	一連指定番号	地域名	分類番号	判別番号					
1	1234 <input type="button" value="検索"/>	奈良	100	あ	フレコン	○○○運送	午前	<input type="button" value="行コピー"/>	<input type="button" value="行削除"/>
1	1234 <input type="button" value="検索"/>	<input type="text"/>	<input type="text"/>	<input type="text"/>	フレコン	○○○運送	午前	<input type="button" value="行コピー"/>	<input type="button" value="行削除"/>

- 搬入量合計 (車種×回転数) 4t

© 2025 iDers. HIKITA GROUP ALL RIGHTS RESERVED.

## 9. 予約情報を登録する

登録する内容を確認後、「登録」ボタンをクリックすると、搬入予約情報の登録が完了します。

搬入日を複数選択していた場合、「予約可能」と表示されている搬入日のみ登録が行われます。

入力内容を修正する場合は、「戻る」ボタンをクリックすると、入力画面に戻ります。

iDers 犬高社 犬代表 様 [メニュー](#) [予約一覧](#) [利用者管理](#) [マイページ](#) [利用規約](#) [ログアウト](#)

[戻る](#)

### 搬入予約確認

● 選択した日付に、既に同一の車両の予約情報がシステムに登録されています。

予約対象：汚泥・ばいじん・燃えがら・鉱さい

- 搬入日 2025/10/07 予約可能
- 搬入日 2025/10/08 予約可能
- 搬入日 2025/10/09 予約可能
- 排出事業者 △△建設
- 現場 ○○工場
- 品目 汚泥

### 車両情報

- 車種 フルトレ

回転数	車番				荷姿	運送会社	初回搬入時間
	地域名	分類番号	判別番号	一連指定番号			
1	京田辺	000	せ	1234	バラ フレコン	△商事	午後

- 車種 21車

回転数	車番				荷姿	運送会社	初回搬入時間
	地域名	分類番号	判別番号	一連指定番号			
1	奈良	100	あ	1234	フレコン	○○○運送	午前
2	淡路島	800	け	1234	フレコン	○○○運送	午前

- 搬入量合計 (車種×回転数) 16t

[戻る](#) [登録](#)

© 2025 iDers. HIKITA GROUP ALL RIGHTS RESERVED.

完了後は完了画面に遷移し、「登録完了しました。」と画面上に表示されます。

 犬商社 犬代表 様    [メニュー](#)    [予約一覧](#)    [利用者管理](#)    [マイページ](#)    [利用規約](#)    [ログアウト](#)

**搬入予約完了**

● 登録完了しました。

予約対象：汚泥・ばいじん・燃えがら・鉱さい

● 搬入日                    2025/10/07,2025/10/08,2025/10/09

● 排出事業者              △△建設

● 現場                      ○○工場

● 品目                        汚泥

**車両情報**

● 車種                      フルトレ

回転数	車番				荷姿	運送会社	初回搬入時間
	地域名	分類番号	判別番号	一連指定番号			
1	京田辺	000	せ	1234	バラ フレコン	△商事	午後

● 車種                      2t車

回転数	車番				荷姿	運送会社	初回搬入時間
	地域名	分類番号	判別番号	一連指定番号			
1	奈良	100	あ	1234	フレコン	○○○運送	午前
2	淡路島	800	け	1234	フレコン	○○○運送	午前

● 搬入量合計  
(車種×回転数)              16t

[メニューへ](#)    [搬入予約一覧へ](#)

© 2025 iDers. HIKITA GROUP ALL RIGHTS RESERVED.

## 搬入状況残確認

本画面では、搬入予約情報の検索ができます。

また、5分置きに画面が自動更新されるため、操作を行わずに最新の搬入状況を確認することができます。

### 搬入予約情報を確認する


#### 1. 搬入状況残確認画面を開く

利用者メニュー画面から「搬入状況残確認」ボタンをクリックすることで、搬入状況残確認画面に遷移します。

The screenshot shows the iDers user menu interface. At the top, there is a navigation bar with the iDers logo and the text '犬商社 犬代表 様'. To the right of the logo are several menu items: 'メニュー', '予約一覧', '利用者管理', 'マイページ', '利用規約', and 'ログアウト'. Below this is a green header for '利用者メニュー'. Underneath, there is an 'お知らせ' (Notice) section with a light blue background containing the text: '年未年始の搬入は通常と営業日が異なります。休日期間は12/29～1/5となりますため、ご確認ください。'. Below the notice is the '搬入予約' (Move-in reservation) section, which contains two buttons: '汚泥・ばいじん・燃えがら・鉱さい' and 'ガラ・がれき'. At the bottom is the 'その他メニュー' (Other menu) section, which contains three buttons: '搬入予約一覧', '利用者管理', and '搬入状況残確認'. The '搬入状況残確認' button is highlighted with a red rectangular box. At the very bottom of the page, there is a copyright notice: '© 2025 iDers. HIKITA GROUP ALL RIGHTS RESERVED.'

## 2. 搬入予約情報を確認する

本画面では、車両単位で搬入予約の情報が表示されます。



犬商社 犬代表 様

メニュー
予約一覧
利用者管理
マイページ
利用規約
ログアウト

戻る

**搬入状況残確認**

● 状況

全て
  残あり
  済

+ 検索条件を全て表示

条件クリア
検索

画面更新

**全8件を表示しています。**

自動キャンセルされたデータ
車番が未入力のデータ
削除されたデータ

状況	回転数	排出事業者	現場	車番	品目	車種	荷姿	時間	運送会社	搬入日
残1	1回転	マルマルトリキ	○○工場	和泉 106 に 1	汚泥	4t/キューム	バラ	午前	～～通運	2025/07/06
残1	1回転	マルマルトリキ	○○工場	堺 100 た 1	汚泥	2t車	バラ	午前	～～通運	2025/07/24
残3	3回転	マルマルトリキ	○○工場		汚泥	10t車	バラ	午前	△商事	2025/08/07
残1	1回転		●●●●組	京田辺 000 せ 1234	燃えがら	10t車	バラ	午前	～～通運	2025/08/20
残1	1回転		●●●●組	淡路島 800 け 1234	燃えがら	10t車	パレット	午前	○○○○	2025/08/20
残1	1回転		●●●●組	奈良 100 あ 1234	燃えがら	10t車	フレコン	午後	～～通運	2025/08/20
済	1回転	マルマルトリキ	○○工場	堺 100 た 1	汚泥	フルトレ	バラ	午前	～～通運	2025/07/09
済	1回転	マルマルトリキ	○○工場	櫻井 900 く 1234	汚泥	4t車	バラ	午前	～～通運	2025/08/20

© 2025 iDers. HIKITA GROUP ALL RIGHTS RESERVED.

### 3. 搬入予約情報を検索する

「検索条件を全て表示」ボタンをクリックすると、全ての検索条件が表示され、「検索条件を折りたたむ」ボタンをクリックすると「大品目」から「削除データ」までの検索条件が非表示になります。

検索条件を入力して「検索」ボタンをクリックすることで、搬入予約情報を検索します。

This screenshot shows the search interface for '搬入状況確認' (Loading Status Confirmation). At the top right is a '戻る' (Back) button. Below the title bar, there are radio buttons for '状況' (Status): '全て' (All), '残あり' (Residual), and '済' (Completed). The '全て' button is selected. A red box highlights the '+ 検索条件を全て表示' (Show all search conditions) button. At the bottom, there are '条件クリア' (Clear conditions) and '検索' (Search) buttons.

This screenshot shows the search interface with various search criteria expanded. At the top right is a '戻る' (Back) button. Below the title bar, there are radio buttons for '状況' (Status): '全て' (All), '残あり' (Residual), and '済' (Completed). The '全て' button is selected. A red box highlights the '- 検索条件を折りたたむ' (Collapse search conditions) button. The search criteria include: '搬入日' (Loading date) with date pickers for 2026/01/09; '大品目' (Main item) set to '未選択' (Not selected); '搬出事業者' (Carrier) set to '選択,もしくは入力(カナ検索可)' (Selected, or input (Kanji searchable)); '車種' (Vehicle type) set to '未選択' (Not selected); '運送会社' (Carrier company) set to '未選択' (Not selected); '搬入時間' (Loading time) with checkboxes for '午前' (AM), '午後' (PM), and '夜間' (Night); '削除データ' (Deleted data) with radio buttons for '全て' (All), '削除データのみ' (Deleted data only), and '削除データ以外のみ' (Only non-deleted data). Other criteria include '利用者' (User), '品目' (Item), '現場' (Site), '車番(下4桁)' (Vehicle number (last 4 digits)), '荷姿' (Load type) set to '未選択' (Not selected), and '自動キャンセル' (Automatic cancellation) with radio buttons for '全て' (All), '自動キャンセル' (Automatic cancellation), and '自動キャンセル以外' (Only non-automatic cancellation). The '自動キャンセル以外' button is selected. A red box highlights the '検索' (Search) button at the bottom.

各検索条件を入力した場合、下記の通りに検索します。

#### 検索条件

状況	残りの搬入状況から予約情報を検索します。	
	全て	搬入状況では検索しません。
	残あり	搬入状況に残りがある予約情報を検索します。
	済	搬入が完了した予約情報を検索します。
搬入日	指定された期間内に搬入を行う予約情報を検索します。	
大品目	指定された大品目と輸送種別区分を選択した予約情報を検索します。	
品目	指定した品目の搬入を行う予約情報を検索します。	
排出事業者	入力された文字列を含む排出事業者名、もしくは排出事業者コードが選択された予約情報を検索します。カナでも検索可能です(部分一致)	
現場	入力された文字列を含む現場名、もしくは現場コードが設定された予約情報を検索します。カナでも検索可能です(部分一致)	
車種	指定された車種で搬入を行う予約情報を検索します。	
車番	入力された文字列に一致する車番の下 4 桁(一連指定番号)を検索します。(完全一致)	
搬入時間	選択した時刻に搬入を行う予約情報を検索します。	
	午前	午前に搬入を行う予約情報を検索します。
	午後	午後に搬入を行う予約情報を検索します。
利用者	入力された文字列を含む氏名の利用者が行った予約情報を検索します。(部分一致)	
運送会社	入力された文字列を含む排出事業者名、もしくは運送会社コードが選択された予約情報を検索します。(部分一致)	

荷姿	指定された荷姿で搬入を行う予約情報を検索します。	
自動キャンセル	指定された状態の予約情報を検索します。	
	全て	キャンセル状態では検索しません。
	自動キャンセル	自動キャンセルされた予約情報を検索します。
	自動キャンセル以外	自動キャンセルされていない予約情報を検索します。
削除データ	指定された状態の予約情報を検索します。	
	全て	削除状態では検索しません。
	削除データのみ	削除された予約情報を検索します。
	削除データ以外のみ	削除されていない予約情報を検索します。

入力した検索条件をリセットしたい場合は、「条件クリア」ボタンをクリックします。  
検索条件を入力しない場合は、検索結果に本日の日付で登録した搬入予約情報が表示されます。

The screenshot displays the iDers web application interface. At the top left is the iDers logo with 'HIKITA Group' underneath. To the right of the logo is the user name 'キタム高 テスト用 様' and a series of navigation buttons: 'メニュー', '予約一覧', '利用者管理', 'マイページ', '利用規約', and 'ログアウト'. Below the navigation bar is a '戻る' (Back) button. The main content area has a green header '搬入状況残確認'. Underneath, there are filter buttons for '状況' (Status): '全て' (All), '残あり' (Remaining), and '済' (Completed). A '+ 検索条件を全て表示' (Show all search conditions) button is also present. Below the filters are two buttons: '条件クリア' (Clear conditions) and '検索' (Search), with the '検索' button highlighted by a red rectangle. At the bottom right of the main area is a '画面更新' (Refresh screen) button. Below this is another green header '検索結果' (Search results), followed by a message: '検索条件に一致するデータは存在しません。' (No data matching the search conditions exists). The footer contains the copyright notice: '© 2025 iDers. HIKITA GROUP ALL RIGHTS RESERVED.'

### 3. 画面の更新を行う

「画面更新」ボタンをクリックすることで、最新の搬入予約情報が表示されます。

画面更新

全8件を表示しています。

自動キャンセルされたデータ
車番が未入力データ
削除されたデータ

状況	回転数	排出事業者	現場	車番	品目	車種	荷姿	時間	運送会社	搬入日
残1	1回転	マルマルトリヒキ	○○工場	和泉 106 に 1	汚泥	4t/バキューム	バラ	午前	～～通運	2025/07/06
残1	1回転	マルマルトリヒキ	○○工場	堺 100 た 1	汚泥	2t車	バラ	午前	～～通運	2025/07/24
残3	3回転	マルマルトリヒキ	○○工場		汚泥	10t車	バラ	午前	△商事	2025/08/07
残1	1回転		■■■■■組	京田辺 000 せ 1234	燃えがら	10t車	バラ	午前	～～通運	2025/08/20
残1	1回転		■■■■■組	淡路島 800 け 1234	燃えがら	10t車	パレット	午前	○○○○	2025/08/20
残1	1回転		■■■■■組	奈良 100 あ 1234	燃えがら	10t車	フレコン	午後	～～通運	2025/08/20
済	1回転	マルマルトリヒキ	○○工場	堺 100 た 1	汚泥	フルトレ	バラ	午前	～～通運	2025/07/09
済	1回転	マルマルトリヒキ	○○工場	榎井 900 く 1234	汚泥	4t車	バラ	午前	～～通運	2025/08/20

© 2025 iDers. HIKITA GROUP ALL RIGHTS RESERVED.

また、画面の操作(クリック、マウス操作、スクロール、キークリック)を行わずに5分経過した場合、画面が自動更新されます。

#### 4. 一覧表の並び順を変える

一覧のヘッダーをクリックすることで、一覧の並び順を、クリックした項目の降順、もしくは昇順に並べ替えることができます。

[画面更新](#)

全8件を表示しています。

自動キャンセルされたデータ
車番が未入力されたデータ
削除されたデータ

状況	回転数	排出事業者	現場	車番	品目	車種	荷姿	時間	運送会社	搬入日
残1	1回転	マルマルトリヒキ	○○工場	和泉 106 に 1	汚泥	4バキューム	バラ	午前	～～通運	2025/07/06
残1	1回転	マルマルトリヒキ	○○工場	堺 100 た 1	汚泥	2t車	バラ	午前	～～通運	2025/07/24
残3	3回転	マルマルトリヒキ	○○工場		汚泥	10t車	バラ	午前	△商事	2025/08/07
残1	1回転		■■■■組	京田辺 000 せ 1234	燃えがら	10t車	バラ	午前	～～通運	2025/08/20
残1	1回転		■■■■組	淡路島 800 け 1234	燃えがら	10t車	パレット	午前	○○○○	2025/08/20
残1	1回転		■■■■組	奈良 100 あ 1234	燃えがら	10t車	フレコン	午後	～～通運	2025/08/20
済	1回転	マルマルトリヒキ	○○工場	堺 100 た 1	汚泥	フルトレ	バラ	午前	～～通運	2025/07/09
済	1回転	マルマルトリヒキ	○○工場	櫻井 900 く 1234	汚泥	4t車	バラ	午前	～～通運	2025/08/20

© 2025 iDers. HIKITA GROUP ALL RIGHTS RESERVED.

[画面更新](#)

全8件を表示しています。

自動キャンセルされたデータ
車番が未入力されたデータ
削除されたデータ

状況	回転数	排出事業者▼	現場	車番	品目	車種	荷姿	時間	運送会社	搬入日
残1	1回転		■■■■組	京田辺 000 せ 1234	燃えがら	10t車	バラ	午前	～～通運	2025/08/20
残1	1回転		■■■■組	淡路島 800 け 1234	燃えがら	10t車	パレット	午前	○○○○	2025/08/20
残1	1回転		■■■■組	奈良 100 あ 1234	燃えがら	10t車	フレコン	午後	～～通運	2025/08/20
残1	1回転	マルマルトリヒキ	○○工場	和泉 106 に 1	汚泥	4バキューム	バラ	午前	～～通運	2025/07/06
残1	1回転	マルマルトリヒキ	○○工場	堺 100 た 1	汚泥	2t車	バラ	午前	～～通運	2025/07/24
残3	3回転	マルマルトリヒキ	○○工場		汚泥	10t車	バラ	午前	△商事	2025/08/07
済	1回転	マルマルトリヒキ	○○工場	堺 100 た 1	汚泥	フルトレ	バラ	午前	～～通運	2025/07/09
済	1回転	マルマルトリヒキ	○○工場	櫻井 900 く 1234	汚泥	4t車	バラ	午前	～～通運	2025/08/20

© 2025 iDers. HIKITA GROUP ALL RIGHTS RESERVED.

## 搬入予約一覧

本画面では、搬入予約情報の検索、変更、削除、搬入予約状況の変更、既存の予約情報を元にした搬入予約の新規登録を行うことができます。

一般利用者の場合、自身の予約のみ確認できます。

代表利用者の場合、自身と配下の一般利用者の確認ができます。

### 搬入予約情報を確認する

#### 1. 搬入予約一覧画面を開く

利用者メニュー画面から「搬入予約一覧」ボタン、もしくはヘッダーの「予約一覧」ボタンをクリックすることで、搬入予約情報の検索画面に遷移します。

The screenshot shows the iDers user interface. At the top, there is a navigation bar with the iDers logo and several menu items: '犬商社 犬代表 様', 'メニュー', '予約一覧', '利用者管理', 'マイページ', '利用規約', and 'ログアウト'. The '予約一覧' button is highlighted with a red box. Below this is the '利用者メニュー' (User Menu) section, which contains an 'お知らせ' (Notice) area with a message about year-end move-in dates, a '搬入予約' (Move-in Reservation) section with buttons for '汚泥・ばいじん・燃えがら・鉱さい' and 'ガラ・がれき', and a 'その他メニュー' (Other Menu) section. The '搬入予約一覧' button in the 'その他メニュー' section is also highlighted with a red box. At the bottom, there is a copyright notice: '© 2025 iDers. HIKITA GROUP ALL RIGHTS RESERVED.'

搬入予約情報の検索画面には、登録した予約の一覧が表示されます。



犬商社 犬代表 様
メニュー
予約一覧
利用者管理
マイページ
利用規約
ログアウト

戻る

**搬入予約データ検索**

- 搬入日  ~
- 大品目
- 搬出事業者
- 利用者
- 車種
- 搬入時間  午前  午後
- 自動キャンセル  全て  自動キャンセル  
 自動キャンセル以外

- 搬出事業者
- 品目
- 現場
- 荷姿
- 車番(下4桁)
- 削除データ  全て  削除データのみ  
 削除データ以外のみ

条件クリア
検索

**検索結果**

全5件中1件目～5件目を表示しています。

最初 前へ **1** 次へ 最後
車両単位表示

自動キャンセルされたデータ
車番が未入力のデータ
削除されたデータ

		搬入日	品目	搬出事業者	現場	車種	車番	回転数	荷姿	時間	運送会社	利用者	登録日	登録者	
日付修正 内容修正	複写	2025/08/21	ガラ	△△建設	○○工場	10Jバキューム	京田辺 000 せ 1234	1回転	バラ	午前	～～通運	犬商社犬代表	2025/06/25 17:44:59	犬商社犬代表	削除
日付修正 内容修正	複写	2025/08/22	燃えがら	○○グループ	●●●●組	フルトレ	淡路島 800 け 1234	1回転	フレコン	午前	～～通運	犬商社犬代表	2025/08/14 17:09:42	○○部署xx xx	削除
日付修正 内容修正	複写	2025/08/22	ばいじん	△△建設	○○工場	4Jバキューム		1回転	バラ	午後	～～通運	犬商社犬代表	2025/07/09 14:18:00	○○部署xx xx	削除
日付修正 内容修正	複写	2025/08/27	汚泥	△△建設	○○工場	21車		1回転	バラ	午後	～～通運				
						21車		2回転	バラ	午後	～～通運	犬商社犬代表	2025/07/27 17:52:14	○○部署xx xx	削除
						41車		3回転	フレコン	午前	○○○○商事				
日付修正 内容修正	複写	2025/08/28	汚泥	△△建設	○○工場	41車	櫻井 900 く 1234	1回転	バラ	午前	～～通運	犬商社犬代表	2025/06/25 17:50:32	犬商社犬代表	削除

全5件中1件目～5件目を表示しています。

最初 前へ **1** 次へ 最後

© 2025 iDers. HIKITA GROUP ALL RIGHTS RESERVED.

## 2. 予約単位表示、車両単位表示を切り替える

予約単位表示の場合、「車両単位表示」ボタンをクリックすることで、車両単位表示に切り替えることができます。

車両単位表示では、予約情報の一覧が車両ごとに表示されます。

**検索結果**

全2件中1件目~2件目を表示しています。

最初 前へ 1 次へ 最後

自動キャンセルされたデータ
車番が未入力データのデータ
削除されたデータ

		搬入日	品目	排出事業者	現場	車種	車番	回転数	荷姿	時間	運送会社	利用者	登録日	登録者	
<div style="border: 1px solid #ccc; padding: 2px;">日付修正</div> <div style="border: 1px solid #ccc; padding: 2px;">内容修正</div>	<div style="border: 1px solid #ccc; padding: 2px;">複写</div>	2025/08/27	汚泥	△△建設	○○工場	21車		1回転	バラ	午後	～～通運	犬商社犬代表	2025/07/27 17:52:14	○○部署xx xx	<div style="border: 1px solid #ccc; padding: 2px;">削除</div>
						21車		2回転	バラ	午後	～～通運				
						41車		3回転	フレコン	午前	○○○○商事				
<div style="border: 1px solid #ccc; padding: 2px;">日付修正</div> <div style="border: 1px solid #ccc; padding: 2px;">内容修正</div>	<div style="border: 1px solid #ccc; padding: 2px;">複写</div>	2025/08/28	汚泥	△△建設	○○工場	41車	横井 900 < 1234	1回転	バラ	午前	～～通運	犬商社犬代表	2025/06/25 17:50:32	犬商社犬代表	<div style="border: 1px solid #ccc; padding: 2px;">削除</div>

全2件中1件目~2件目を表示しています。

最初 前へ 1 次へ 最後

© 2025 iDers. HIKITA GROUP ALL RIGHTS RESERVED.

車両単位表示

**検索結果**

全4件中1件目~4件目を表示しています。

最初 前へ 1 次へ 最後

自動キャンセルされたデータ
車番が未入力データのデータ
削除されたデータ

		搬入日	品目	排出事業者	現場	車種	車番	回転数	荷姿	時間	運送会社	利用者	登録日	登録者	
	<div style="border: 1px solid #ccc; padding: 2px;">複写</div>	2025/08/27	汚泥	△△建設	○○工場	41車		3回転	フレコン	午前	○○○○商事	犬商社犬代表	2025/07/27 17:52:14	○○部署xx xx	
	<div style="border: 1px solid #ccc; padding: 2px;">複写</div>	2025/08/27	汚泥	△△建設	○○工場	21車		1回転	バラ	午後	～～通運	犬商社犬代表	2025/07/27 17:52:14	○○部署xx xx	
<div style="border: 1px solid #ccc; padding: 2px;">日付修正</div> <div style="border: 1px solid #ccc; padding: 2px;">内容修正</div>	<div style="border: 1px solid #ccc; padding: 2px;">複写</div>	2025/08/27	汚泥	△△建設	○○工場	21車		2回転	バラ	午後	～～通運	犬商社犬代表	2025/07/27 17:52:14	○○部署xx xx	<div style="border: 1px solid #ccc; padding: 2px;">削除</div>
<div style="border: 1px solid #ccc; padding: 2px;">日付修正</div> <div style="border: 1px solid #ccc; padding: 2px;">内容修正</div>	<div style="border: 1px solid #ccc; padding: 2px;">複写</div>	2025/08/28	汚泥	△△建設	○○工場	41車	横井 900 < 1234	1回転	バラ	午前	～～通運	犬商社犬代表	2025/06/25 17:50:32	犬商社犬代表	<div style="border: 1px solid #ccc; padding: 2px;">削除</div>

全4件中1件目~4件目を表示しています。

最初 前へ 1 次へ 最後

© 2025 iDers. HIKITA GROUP ALL RIGHTS RESERVED.

予約単位表示

車両単位表示の場合、「予約単位表示」ボタンをクリックすることで、予約単位表示に切り替えることができます。

予約単位表示では、予約情報の一覧が予約ごとに表示されます。

**検索結果**

全4件中1件目～4件目を表示しています。

最初 前へ 1 次へ 最後

自動キャンセルされたデータ 車番が未入力 of データ 削除されたデータ

**予約単位表示**

		搬入日	品目	排出事業者	現場	車種	車番	回転数	荷姿	時間	運送会社	利用者	登録日	登録者	
	複写	2025/08/27	汚泥	△△建設	○○工場	41車		3回転	フレコン	午前	○○○○商事	犬商社犬代表	2025/07/27 17:52:14	○○部署xx xx	
	複写	2025/08/27	汚泥	△△建設	○○工場	21車		1回転	バラ	午後	～～通運	犬商社犬代表	2025/07/27 17:52:14	○○部署xx xx	
日付修正 内容修正	複写	2025/08/27	汚泥	△△建設	○○工場	21車		2回転	バラ	午後	～～通運	犬商社犬代表	2025/07/27 17:52:14	○○部署xx xx	削除
日付修正 内容修正	複写	2025/08/28	汚泥	△△建設	○○工場	41車	櫻井 900 < 1234	1回転	バラ	午前	～～通運	犬商社犬代表	2025/06/25 17:50:32	犬商社犬代表	削除

全4件中1件目～4件目を表示しています。

最初 前へ 1 次へ 最後

© 2025 iDers. HIKITA GROUP ALL RIGHTS RESERVED.

**検索結果**

全2件中1件目～2件目を表示しています。

最初 前へ 1 次へ 最後

**車両単位表示**

自動キャンセルされたデータ 車番が未入力 of データ 削除されたデータ

		搬入日	品目	排出事業者	現場	車種	車番	回転数	荷姿	時間	運送会社	利用者	登録日	登録者	
						21車		1回転	バラ	午後	～～通運				
日付修正 内容修正	複写	2025/08/27	汚泥	△△建設	○○工場	21車		2回転	バラ	午後	～～通運	犬商社犬代表	2025/07/27 17:52:14	○○部署xx xx	削除
						41車		3回転	フレコン	午前	○○○○商事				
日付修正 内容修正	複写	2025/08/28	汚泥	△△建設	○○工場	41車	櫻井 900 < 1234	1回転	バラ	午前	～～通運	犬商社犬代表	2025/06/25 17:50:32	犬商社犬代表	削除

全2件中1件目～2件目を表示しています。

最初 前へ 1 次へ 最後

© 2025 iDers. HIKITA GROUP ALL RIGHTS RESERVED.

### 3. 搬入予約情報を検索する

検索条件を入力して「検索」ボタンをクリックすることで、搬入予約情報を検索します。  
各検索条件を入力した場合、下記の通りに検索します。

#### 検索条件

搬入日	指定された期間内に搬入を行う予約情報を検索します。	
排出事業者	入力された文字列を含む排出事業者名、もしくは排出事業者コードが選択された予約情報を検索します。カナでも検索可能です(部分一致)	
大品目	指定された大品目と輸送種別区分を選択した予約情報を検索します。	
品目	指定された品目の搬入を行う予約情報を検索します。	
現場	入力された文字列を含む現場名、もしくは現場コードが設定された予約情報を検索します。カナでも検索可能です(部分一致)	
運送会社	入力された文字列を含む排出事業者名、もしくは運送会社コードが選択された予約情報を検索します。(部分一致)	
利用者	入力された文字列を含む氏名の利用者が行った予約情報を検索します。(部分一致)	
荷姿	指定された荷姿で搬入を行う予約情報を検索します。	
車種	指定された車種で搬入を行う予約情報を検索します。	
車番	入力された文字列に一致する車番の下4桁(一連指定番号)を検索します。(完全一致)	
搬入時間	選択した時刻に搬入を行う予約情報を検索します。	
	午前	午前に搬入を行う予約情報を検索します。
	午後	午後に搬入を行う予約情報を検索します。
自動キャンセル	指定された状態の予約情報を検索します。	
	全て	キャンセル状態では検索しません。
	自動キャンセル	自動キャンセルされた予約情報を検索します。
	自動キャンセル以外	自動キャンセルされていない予約情報を検索します。
削除データ	指定された状態の予約情報を検索します。	
	全て	削除状態では検索しません。
	削除データのみ	削除された予約情報を検索します。
	削除データ以外のみ	削除されていない予約情報を検索します。

排出事業者の項目に文字を入力すると、入力した文字を含む排出事業者の候補一覧が表示されます。(部分一致検索)

排出事業者の内容を変更、もしくは削除した場合、現場に入力されていた内容が取り消されます。

The screenshot shows a form with two main sections. The first section, labeled '排出事業者' (Discharge Business Operator), has a dropdown menu with '取引' (Transaction) selected. The second section, labeled '車種' (Vehicle Type), has a dropdown menu with '未選択' (Not Selected) selected. A search popup is visible over the '車種' dropdown, showing '〇〇取引' (〇〇 Transaction) as a result.

現場の項目に文字を入力すると、入力した文字を含む排出事業者の候補一覧が表示されます。(部分一致検索)

排出事業者を選択していた場合、選択した排出事業者に紐づく現場のみが絞り込まれて表示されます。

The screenshot shows a form with two main sections. The first section, labeled '現場' (Site), has a dropdown menu with a search icon and a search bar. The second section, labeled '車番(下4桁)' (Vehicle Number (Last 4 Digits)), has an input field. A search popup is visible over the '車番(下4桁)' input field, showing '■■■■■組' (■■■■■ Group) as a result.

入力した検索条件をリセットする場合は、「条件クリア」ボタンをクリックします。  
 検索条件を入力しない場合は、検索結果に本日以降の搬入予約情報が全て表示されます。  
 一覧表示の見出し行(赤枠部分)をクリックすると、一覧の並び順をクリックした項目の降順、もしくは昇順に並べ替えることができます。

戻る

**搬入予約データ検索**

● 搬入日  ~

● 大品目

● 搬出事業者

● 車種

● 運送会社

● 搬入時間  午前  午後  夜間

● 自動キャンセル  全て  自動キャンセル  
 自動キャンセル以外

● 利用者

● 品目

● 現場

● 車番(下4桁)

● 荷姿

● 削除データ  全て  削除データのみ  
 削除データ以外のみ

条件クリア 検索

**検索結果**

全2件中1件目~2件目を表示しています。

最初 前へ 1 次へ 最後
車両単位表示

自動キャンセルされたデータ
車番が未入力 of データ
削除されたデータ

		搬入日	品目	搬出事業者	現場	車種	車番	回転数	荷姿	時間	運送会社	利用者	登録日	登録者	
<span>日付修正</span> <span>内容修正</span>	<span>複写</span>	2025/10/01	汚泥	△△建設	○○工場	2t車	京田辺 000 せ 1234	1回転	フレコン	午後	～～交通	テストテ スト	2025/09/19 10:33:34	○○部署xx xx	削除
						2t車	大作 300 う 3456	1回転	フレコン	午後	～～交通				
						2t車		1回転	フレコン	午後	～～交通				
						10t車	東京 200 い 2345	1回転	フレコン	午前	AAA交通				
<span>日付修正</span> <span>内容修正</span>	<span>複写</span>	2025/10/08	汚泥	△△建設	○○工場	4t/バキューム	奈良 100 あ 1234	1回転	バラ	午前	TAKES HOU	テストテ スト	2025/09/09 09:11:59	○○部署xx xx	削除
						4t/バキューム		1回転	バラ	午後	○○○○				
						4t/バキューム		2回転	フレコン	午後	○○○○会社				
						10t/バキューム	淡路島 800 け 1234	1回転	フレコン	午後	○○○○				

全2件中1件目~2件目を表示しています。

最初 前へ 1 次へ 最後

自動キャンセルされたデータ
車番が未入力 of データ
削除されたデータ

		搬入日	品目	搬出事業者	現場	車種	車番	回転数	荷姿	時間	運送会社	利用者	登録日	登録者	
--	--	-----	----	-------	----	----	----	-----	----	----	------	-----	-----	-----	--

## 搬入予約情報の日付を変更する

### 1. 日付修正画面を開く

搬入予約情報の検索画面から、変更したい予約情報の「日付修正」ボタンをクリックすると、日付選択画面に遷移します。

全7件中1件目~7件目を表示しています。

最初 前へ 1 次へ 最後

予約単位表示

自動キャンセルされたデータ 車番が未入力データのデータ 削除されたデータ

		搬入日	品目	排出事業者	現場	車種	車番	回転数	荷姿	時間	運送会社	利用者	登録日	登録者	
日付修正 内容修正	複写	2025/08/21	ガラ	△△建設	○○工場	10t/バキューム	京田辺 000 せ 1234	1回転	バラ	午前	～～通運	犬商社犬代表	2025/06/25 17:44:59	犬商社犬代表	削除
日付修正 内容修正	複写	2025/08/22	燃えがら	○○グループ	●●●●組	フルトレ	淡路島 800 け 1234	1回転	フレコン	午前	～～通運	犬商社犬代表	2025/08/14 17:09:42	○○部署xx xx	削除
日付修正 内容修正	複写	2025/08/22	ばいじん	△△建設	○○工場	4t/バキューム		1回転	バラ	午後	～～通運	犬商社犬代表	2025/07/09 14:18:00	○○部署xx xx	削除
	複写	2025/08/27	汚泥	△△建設	○○工場	4t車		3回転	フレコン	午前	○○○○商事	犬商社犬代表	2025/07/27 17:52:14	○○部署xx xx	
	複写	2025/08/27	汚泥	△△建設	○○工場	2t車		1回転	バラ	午後	～～通運	犬商社犬代表	2025/07/27 17:52:14	○○部署xx xx	
日付修正 内容修正	複写	2025/08/27	汚泥	△△建設	○○工場	2t車		2回転	バラ	午後	～～通運	犬商社犬代表	2025/07/27 17:52:14	○○部署xx xx	削除
日付修正 内容修正	複写	2025/08/28	汚泥	△△建設	○○工場	4t車	櫻井 900 く 1234	1回転	バラ	午前	～～通運	犬商社犬代表	2025/06/25 17:50:32	犬商社犬代表	削除

全7件中1件目~7件目を表示しています。

最初 前へ 1 次へ 最後

以下の条件の場合、「日付修正」ボタンは表示されなくなります。

- ・搬入日が今日から2日後以前の場合(搬入日の2日前 20:00 まで)
- ・削除(背景が灰色のデータ)されている場合
- ・自動キャンセル(背景がピンク色のデータ)されている場合

## 2. 変更する日付を選択する

日付選択画面では、設定した予約状況をもとに、各日の予約可否を確認できます。

- ・「○」 : 予約が可能な日です。
- ・「×」 : 施設の予約が埋まっているため、予約できない日です。
- ・空欄 : 休日等で施設が閉まっているため、予約できない日です。

犬商社 犬代表 様 [メニュー](#) [予約一覧](#) [利用者管理](#) [マイページ](#) [利用規約](#) [ログアウト](#)

[戻る](#)

### 日付選択

予約対象：パキューム

[前月へ](#) [次月へ](#)

#### 2025年08月の空き状況

日	月	火	水	木	金	土
					1	2
3	4	5	6	7	8	9
10	11	12	13	14	15	16
17	18 ○	19 ○	20 ○	21 ○	22 ○	23
24	25 ○	26 ○	27 ○	28 ○	29 ○	30
31						

#### 2025年09月の空き状況

日	月	火	水	木	金	土
	1 ○	2 ○	3 ○	4 ○	5 ○	6
7	8 ○	9 ○	10 ○	11 ○	12 ○	13
14	15	16 ○	17 ○	18 ○	19 ○	20
21	22 ○	23	24 ○	25 ○	26 ○	27
28	29 ○	30 ○				

© 2025 iDers. HIKITA GROUP ALL RIGHTS RESERVED.

「○」をクリックすることで、搬入予約確認画面に遷移します。

2025年09月の空き状況						
日	月	火	水	木	金	土
	1	2	3	4	5	6
	<a href="#">○</a>	<a href="#">○</a>	<a href="#">○</a>	<a href="#">○</a>	<a href="#">○</a>	
7	8	9	10	11	12	13
	<a href="#">○</a>	<a href="#">○</a>	<a href="#">○</a>	<a href="#">○</a>	<a href="#">○</a>	

### 3. 選択した日付で、予約情報を変更する

「搬入日」に選択した日付が表示されます。

内容を確認後、「更新」ボタンをクリックすると完了画面に遷移し、「更新完了しました。」と画面上に表示されます。

日付を修正する場合は、「戻る」ボタンをクリックすると、日付選択画面に戻ります。

The screenshot shows the 'iDers' web interface. At the top, there is a navigation bar with the logo and several menu items: 犬商社 犬代表 様, メニュー, 予約一覧, 利用者管理, マイページ, 利用規約, and ログアウト. Below the navigation bar, there is a '戻る' (Back) button. The main content area is titled '搬入予約確認' (Loading Reservation Confirmation). Underneath, it says '選択品目: バキューム' (Selected Item: Vacuum). The reservation details are as follows:

- 搬入日 (Loading Date): 2025/09/01 (highlighted in red)
- 排出事業者 (Discharge Business Operator): △△建設
- 現場 (Site): ○○工場
- 品目 (Item): ガラ (Glass)

Below this, there is a section for '車両情報' (Vehicle Information). It shows '車種' (Vehicle Type) as 10tバキューム. A table provides details for the vehicle:

回転数	車番				荷姿	運送会社	初回搬入時間
	地域名	分類番号	判別番号	一連指定番号			
1	京田辺	000	せ	1234	バラ	～～通運	午前

At the bottom of the vehicle information section, it shows '搬入量合計 (車種×回転数)' (Total Loading Amount (Vehicle Type × Rotation Count)) as 10t. At the very bottom of the form, there are two buttons: '戻る' (Back) and '更新' (Update), with the '更新' button highlighted in red.

© 2025 iDers. HIKITA GROUP ALL RIGHTS RESERVED.

● 更新完了しました。

### 搬入予約完了

- 搬入日 2025/09/01
- 排出事業者 △△建設
- 現場 ○○工場
- 品目 ガラ

### 車両情報

- 車種 10tバキューム

回転数	車番				荷姿	運送会社	初回搬入時間
	地域名	分類番号	判別番号	一連指定番号			
1	京田辺	000	せ	1234	バラ	～～運達	午前

- 搬入量合計 (車種×回転数) 10t

[メニューへ](#)
[搬入予約一覧へ](#)

## 搬入予約情報の内容を変更する

### 1. 搬入予約編集画面を開く

搬入予約情報の検索画面の一覧から、変更したい搬入予約情報の「内容修正」ボタンをクリックすると、搬入予約編集画面に遷移します。

各項目の修正の期日下記の通りになります。

- ・「排出事業者」、「現場」、「品目」：搬入日の2日前 20:00 まで
- ・車両情報：搬入日の当日 20:00 まで

全4件中1件目～4件目を表示しています。

最初 前へ 1 次へ 最後 車両単位表示

自動キャンセルされたデータ   車番が未入力 of データ   削除されたデータ

		搬入日	品目	排出事業者	現場	車種	車番	回転数	荷姿	時間	運送会社	利用者	登録日	登録者	
日付修正 内容修正	複写	2025/08/22	燃えがら	○○グループ	*****組	フルトレ	淡路島 800 け 1234	1回転	フレコン	午前	～～通運	犬商社犬 代表	2025/08/14 17:09:42	○○部署xx xx	削除
日付修正 内容修正	複写	2025/08/22	ばいじん	△△建設	○○工場	4バキュー ム		1回転	バラ	午後	～～通運	犬商社犬 代表	2025/07/09 14:18:00	○○部署xx xx	削除
日付修正 内容修正	複写	2025/08/27	汚泥	△△建設	○○工場	2t車		1回転	バラ	午後	～～通運	犬商社犬 代表	2025/07/27 17:52:14	○○部署xx xx	削除
日付修正 内容修正	複写	2025/08/28	汚泥	△△建設	○○工場	4t車	櫻井 900 く 1234	1回転	バラ	午前	～～通運	犬商社犬 代表	2025/06/25 17:50:32	犬商社犬 代表	削除

全4件中1件目～4件目を表示しています。

最初 前へ 1 次へ 最後

以下の条件の場合、「内容修正」ボタンは表示されなくなります。

- ・搬入日が今日から二日後以前の場合
- ・削除(背景が灰色のデータ)されている場合
- ・自動キャンセル(背景がピンク色のデータ)されている場合

## 2. 搬入予約情報を入力する

搬入予約編集画面から、搬入日以外の予約内容の修正が行えます。

※登録済みの車両情報は削除できません。削除を行う場合は、検索画面の「削除」ボタンから削除を行ってください。

※搬入量合計が登録時搬入量合計を超える場合は予約できません。車種および車両を追加したい場合は、再度登録処理を行なってください。

入力方法は「搬入予約情報を入力する」(p.17)をご確認ください。

iDers 犬商社 犬代表 様 [メニュー](#) [予約一覧](#) [利用者管理](#) [マイページ](#) [利用規約](#) [ログアウト](#)

[戻る](#)

### 搬入予約編集

予約対象：汚泥・ばいじん・燃えがら・鉱さい

※下記内容(搬入日～品目)を修正できるのは、**搬入日の2日前20:00まで**となります。

- 搬入日 2025/08/22
- 排出事業者 **必須** マルマルトリヒキ [クリア](#)
- 現場 **必須** ■■■■■組 [クリア](#)
- 品目 **必須** 燃えがら [クリア](#)

### 車両情報

※下記内容(車両情報)を修正できるのは、**搬入日前日の20:00まで**となります。  
車番が未入力の場合、該当車両の予約が**搬入日前日20:00に自動的にキャンセルされます**。必ず期日までにご入力ください。

- 車種選択 未選択 [車番入力](#)
- 車種：フルトレ [車種削除](#)

回転数 <b>必須</b>	車番				荷姿 <b>必須</b>	運送会社 <b>必須</b>	初回搬入時間 <b>必須</b>	<a href="#">行追加</a>	<a href="#">行削除</a>
	一連指定番号	地域名	分類番号	判別番号					
1	1234 <a href="#">検索</a>	淡路島	800	け	フレコン	〜〜通運	午後	<a href="#">行コピー</a>	<a href="#">行削除</a>

- 搬入量合計 (車種×回転数) 5t

[確認](#)

© 2025 iDers. HIKITA GROUP ALL RIGHTS RESERVED.

### 3. 搬入予約情報の入力を完了する

情報を入力後、「確認」ボタンをクリックすると、入力内容の確認画面へ進みます。

**iDers** 犬商社 犬代表 様 [メニュー](#) [予約一覧](#) [利用者管理](#) [マイページ](#) [利用規約](#) [ログアウト](#)

[戻る](#)

#### 搬入予約編集

予約対象：汚泥・ばいじん・燃えがら・鉱さい

※下記内容(搬入日～品目)を修正できるのは、**搬入日の2日前20:00まで**となります。

- 搬入日 2025/08/22
- 搬出事業者 **必須** マルマルトリヒキ [クリア](#)
- 現場 **必須** ■■■■■組 [クリア](#)
- 品目 **必須** 燃えがら [クリア](#)

#### 車両情報

※下記内容(車両情報)を修正できるのは、**搬入日前日の20:00まで**となります。  
車番が未入力の場合、該当車両の予約が**搬入日前日20:00に自動的にキャンセルされます**。必ず期日までにご入力ください。

- 車種選択 未選択 [車番入力](#)
- 車種：フルトレ [車種削除](#)

回転数 <b>必須</b>	車番				荷姿 <b>必須</b>	運送会社 <b>必須</b>	初回搬入時間 <b>必須</b>	行追加	行削除
	一連指定番号	地域名	分類番号	判別番号					
1	1234 <a href="#">検索</a>	淡路島	800	け	フレコン	～～通運	午後	<a href="#">行コピー</a>	<a href="#">行削除</a>

- 搬入量合計 (車種×回転数) 5t

[確認](#)

© 2025 iDers. HIKITA GROUP ALL RIGHTS RESERVED.

#### 4. 変更した内容を登録する

変更した内容を確認後、「更新」ボタンをクリックすると完了画面に遷移し、「更新完了しました。」と画面上に表示されます。

入力内容を修正する場合は、「戻る」ボタンをクリックすると、入力画面に戻ります。

The screenshot shows the 'iDers' web application interface. At the top, there is a header with the logo and navigation links: '犬商社 犬代表 様', 'メニュー', '予約一覧', '利用者管理', 'マイページ', '利用規約', and 'ログアウト'. A '戻る' button is located in the top right corner. Below the header is a green bar with the text '搬入予約確認'. Underneath, there is a section titled '選択品目 : 汚泥・ばいじん・燃えがら・鉱さい' with a list of details: '搬入日' (2025/08/22), '排出事業者' (○○グループ), '現場' (■■■■組), and '品目' (燃えがら). The next section is '車両情報' with '車種' (フルトレ). Below this is a table with columns for '回転数', '地域名', '分類番号', '判別番号', '一連指定番号', '荷姿', '運送会社', and '初回搬入時間'. The table contains one row of data. At the bottom, there is a summary '搬入量合計 (車種×回転数)' (10t) and two buttons: '戻る' and '更新'. The '更新' button is highlighted with a red box. The footer contains the text '© 2025 iDers. HIKITA GROUP ALL RIGHTS RESERVED.'

回転数	車番				荷姿	運送会社	初回搬入時間
	地域名	分類番号	判別番号	一連指定番号			
1	淡路島	800	け	1234	フレコン	～～通運	午前

● 更新完了しました。

### 搬入予約完了

- 搬入日 2025/08/22
- 排出事業者 ○○グループ
- 現場 ■■■■組
- 品目 燃えがら

### 車両情報

- 車種 フルトレ

回転数	車番				荷姿	運送会社	初回搬入時間
	地域名	分類番号	判別番号	一連指定番号			
1	淡路島	800	け	1234	フレコン	～～通運	午前

- 搬入量合計 (車種×回転数) 10t

メニューへ

搬入予約一覧へ

## 搬入予約情報を削除する

### 1. 搬入予約削除画面を開く

搬入予約情報の検索画面の一覧から、削除したい搬入予約情報の「削除」ボタンをクリックすると、削除確認画面に遷移します。

全4件中1件目～4件目を表示しています。

最初 前へ 1 次へ 最後 車両単位表示

自動キャンセルされたデータ 車番が未入力 of データ 削除されたデータ

		搬入日	品目	排出事業者	現場	車種	車番	回転数	荷姿	時間	運送会社	利用者	登録日	登録者	
日付修正 内容修正	複写	2025/08/22	燃えがら	〇〇グループ	●●●●組	フルトレ	淡路島 800 け 1234	1回転	フレコン	午前	～～通運	犬商社犬 代表	2025/08/14 17:09:42	〇〇部署xx xx	削除
日付修正 内容修正	複写	2025/08/27	ばいじん	△△建設	〇〇工場	4t/キュー ム		1回転	バラ	午後	～～通運	犬商社犬 代表	2025/07/09 14:18:00	〇〇部署xx xx	削除
日付修正 内容修正	複写	2025/08/27	汚泥	△△建設	〇〇工場	2t車		1回転	バラ	午後	～～通運	犬商社犬 代表	2025/07/27 17:52:14	〇〇部署xx xx	削除
					2t車		2回転	バラ	午後	～～通運					
					4t車		3回転	フレコン	午前	〇〇〇〇商事					
日付修正 内容修正	複写	2025/08/28	汚泥	△△建設	〇〇工場	4t車	櫻井 900 く 1234	1回転	バラ	午前	～～通運	犬商社犬 代表	2025/06/25 17:50:32	犬商社犬 代表	削除

全4件中1件目～4件目を表示しています。

最初 前へ 1 次へ 最後

© 2025 iDers. HIKITA GROUP ALL RIGHTS RESERVED.

## 2. 車両を選択して削除する

搬入予約情報の内容を確認後、車両の表の「選択」チェックボックスで、削除したい車両を選択します。

見出しの「選択」チェックボックスをクリックすると、表内の全てのチェックボックスを選択／解除することができます。


犬商社 犬代表 様

メニュー
予約一覧
利用者管理
マイページ
利用規約
ログアウト

戻る

**搬入予約削除確認**

**選択品目**：汚泥・ばいじん・燃えがら・鋳さい

- 搬入日 2025/09/01

---

- 排出事業者 ○○グループ

---

- 現場 ■■■■■組

---

- 品目 燃えがら

**車両情報 (フルトレ)**

選択 <input type="checkbox"/>	回転数	車番				荷姿	初回搬入時間	運送会社
		地域名	分類番号	判別番号	一連指定番号			
<input type="checkbox"/>	1	京田辺	000	せ	1234	バラ	午後	△商事
<input type="checkbox"/>							午後	△商事

**車両情報 (2t車)**

選択 <input type="checkbox"/>	回転数	車番				荷姿	初回搬入時間	運送会社
		地域名	分類番号	判別番号	一連指定番号			
<input type="checkbox"/>	1	奈良	100	あ	1234	フレコン	午前	～～通運
<input type="checkbox"/>	2	淡路島	800	け	1234	フレコン	午後	△商事

搬入量 (車種×回転数) : 22t

選択削除
一括(予約)削除

© 2025 iDers. HIKITA GROUP ALL RIGHTS RESERVED.

選択後、「選択削除」ボタンをクリックすると確認メッセージが表示されます。

「OK」を選択することで選択した車両のみを削除することができます。

車両情報 (フルレ)

選択 <input type="checkbox"/>	回転数	車番				荷姿	初回搬入時間	運送会社
		地域名	分類番号	判別番号	一連指定番号			
<input type="checkbox"/>	1	京田辺	000	せ	1234	バラ	午後	△商事
							午後	△商事

車両情報 (2t車)

選択 <input type="checkbox"/>	回転数	車番				荷姿	初回搬入時間	運送会社
		地域名	分類番号	判別番号	一連指定番号			
<input type="checkbox"/>	1	奈良	100	あ	1234	フレコン	午前	～～通運
<input checked="" type="checkbox"/>	2	淡路島	800	け	1234	フレコン	午後	△商事

搬入量 (車種×回転数) : 22t

の内容


選択した車両情報の予約を削除します。よろしいですか？

削除処理が完了すると、完了画面に遷移し、「削除完了しました。」と画面上に表示されます。

The screenshot displays the iDers web interface. At the top left is the iDers logo. To its right is the user name '犬商社 犬代表 様' and a series of navigation buttons: 'メニュー', '予約一覧', '利用者管理', 'マイページ', '利用規約', and 'ログアウト'. Below the navigation bar is a green header bar with the text '搬入予約削除完了'. Underneath this is a white box with a red border containing a blue bullet point and the text '削除完了しました。'. Below this box are two buttons: 'メニューへ' and '搬入予約一覧へ'. At the bottom of the page is a footer with the text '© 2025 iDers. HIKITA GROUP ALL RIGHTS RESERVED.'

### 3. 予約自体を削除する

搬入予約情報の内容を確認後、「一括(予約)削除」ボタンをクリックすると、確認メッセージが表示されるので、「OK」を選択することで予約情報が削除されます。

 犬商社 犬代表 様    [メニュー](#)    [予約一覧](#)    [利用者管理](#)    [マイページ](#)    [利用規約](#)    [ログアウト](#)

[戻る](#)

#### 搬入予約削除確認

選択品目：汚泥・ばいじん・燃えがら・鉱さい

- 搬入日                    2025/09/02
- 排出事業者              ○○グループ
- 現場                      ■■■■■組
- 品目                        燃えがら

車両情報 (フルトレ)

選択 <input type="checkbox"/>	回転数	車番				荷姿	初回搬入時間	運送会社
		地域名	分類番号	判別番号	一連指定番号			
<input type="checkbox"/>	1	京田辺	000	せ	1234	バラ	午後	△商事
							午後	△商事

車両情報 (2t車)

選択 <input type="checkbox"/>	回転数	車番				荷姿	初回搬入時間	運送会社
		地域名	分類番号	判別番号	一連指定番号			
<input type="checkbox"/>	1	奈良	100	あ	1234	フレコン	午前	～～通運
<input type="checkbox"/>	2	淡路島	800	け	1234	フレコン	午後	△商事

搬入量 (車種×回転数) : 22t

[選択削除](#)    [一括\(予約\)削除](#)

© 2025 iDers. HIKITA GROUP ALL RIGHTS RESERVED.

の内容

この予約のすべての情報を削除します。よろしいですか？

[OK](#)    [キャンセル](#)

削除処理が完了すると、完了画面に遷移し、「削除完了しました。」と画面上に表示されます。

The screenshot displays the iDers web interface. At the top left is the iDers logo. To its right is the user name '犬商社 犬代表 様' and a series of navigation buttons: 'メニュー', '予約一覧', '利用者管理', 'マイページ', '利用規約', and 'ログアウト'. Below the navigation bar is a green header bar with the text '搬入予約削除完了'. Underneath this is a white box with a red border containing a blue bullet point and the text '削除完了しました。'. Below this box are two buttons: 'メニューへ' and '搬入予約一覧へ'. At the bottom of the page is a light blue footer bar with the text '© 2025 iDers. HIKITA GROUP ALL RIGHTS RESERVED.'

## 既存の搬入予約情報をもとに、新規予約を作成(複写)

### 1. 日付選択画面を開く

搬入予約情報の検索画面の一覧から、複写したい搬入予約情報の「複写」ボタンをクリックすると、搬入予約登録の日付選択画面に遷移します。

全4件中1件目～4件目を表示しています。

最初 前へ 1 次へ 最後 車両単位表示

自動キャンセルされたデータ 車番が未入力へのデータ 削除されたデータ

	搬入日	品目	排出事業者	現場	車種	車番	回転数	荷姿	時間	運送会社	利用者	登録日	登録者		
日付修正 内容修正	複写	2025/08/22	燃えがら	〇〇グループ	●●●●組	フルトレ	淡路島 600 け 1234	1回転	フレコン	午前	～～通運	犬商社犬 代表	2025/08/14 17:09:42	〇〇部署xx xx	削除
日付修正 内容修正	複写	2025/08/22	ばいじん	△△建設	〇〇工場	4バキュー ーム		1回転	バラ	午後	～～通運	犬商社犬 代表	2025/07/09 14:18:00	〇〇部署xx xx	削除
日付修正 内容修正	複写	2025/08/27	汚泥	△△建設	〇〇工場	21車		1回転	バラ	午後	～～通運	犬商社犬 代表	2025/07/27 17:52:14	〇〇部署xx xx	削除
					21車		2回転	バラ	午後	～～通運					
					41車		3回転	フレコン	午前	〇〇〇〇商事					
日付修正 内容修正	複写	2025/08/28	汚泥	△△建設	〇〇工場	41車	櫻井 900 く 1234	1回転	バラ	午前	～～通運	犬商社犬 代表	2025/06/25 17:50:32	犬商社犬 代表	削除

全4件中1件目～4件目を表示しています。

最初 前へ 1 次へ 最後

戻る

### 日付単一選択

予約対象：汚泥・ばいじん・燃えがら・鉱さい

前月へ 次月へ 切替

2025年08月の空き状況

日	月	火	水	木	金	土
					1	2
3	4	5	6	7	8	9
10	11	12	13	14	15	16
17	18	19	20	21	22	23
24	25	26	27	28	29	30
31						

2025年09月の空き状況

日	月	火	水	木	金	土
	1	2	3	4	5	6
7	8	9	10	11	12	13
14	15	16	17	18	19	20
21	22	23	24	25	26	27
28	29	30				


© 2025 iDers. HIKITA GROUP ALL RIGHTS RESERVED.

## 2. 登録画面を開く

任意の日付の「○」もしくは「△」を選択して登録画面に進みます。

日	月	火	水	木	金	土
	1	2	3	4	5	6
	○	○	○	○	○	
7	8	9	10	11	12	13
	○	○	○	○	○	

もしくは、「切替」ボタンで日付複数選択画面に移動後、日付を選択して「登録画面へ」ボタンで登録画面に進みます。

テストテスト様 メニュー 予約一覧 利用者管理 マイページ 利用規約 ログアウト

戻る

### 日付複数選択

予約対象：汚泥・ばいじん・燃えがら・鉢さい

前月へ 次月へ 切替 登録画面へ

選択済み日付

2025/10/01,2025/10/02,2025/09/29

#### 2025年09月の空き状況

日	月	火	水	木	金	土
	1	2	3	4	5	6
7	8	9	10	11	12	13
14	15	16	17	18	19	20
21	22	23	24	25	26	27
28	29	30				
	○	○				

#### 2025年10月の空き状況

日	月	火	水	木	金	土
			1	2	3	4
			○	○	○	
5	6	7	8	9	10	11
	×	×	×	×	×	
12	13	14	15	16	17	18
		×	×	×	×	
19	20	21	22	23	24	25
	○	○				
26	27	28	29	30	31	

© 2025 iDers. HIKITA GROUP ALL RIGHTS RESERVED.

登録画面には、選択した既存の予約情報の内容があらかじめ入力されています。  
 ここから、新しく搬入予約情報を登録できます。



犬商社 犬代表 様
メニュー
予約一覧
利用者管理
マイページ
利用規約
ログアウト

戻る

**搬入予約登録**

**予約対象** : 汚泥・ばいじん・燃えがら・鉱さい

- 搬入日 2025/09/09

---

- 排出事業者 必須

---

- 現場 必須

---

- 品目 必須

**車両情報**

- 車種選択 未選択 車種追加

---

- 車種 : 2t車 車種削除

回転数 <span style="color: red; font-weight: bold;">必須</span>	車番				荷姿 <span style="color: red; font-weight: bold;">必須</span>	運送会社 <span style="color: red; font-weight: bold;">必須</span>	初回搬入時間 <span style="color: red; font-weight: bold;">必須</span>		
	一連指定番号	地域名	分類番号	判別番号				行追加	
1	<input type="text"/> <span style="font-size: small;">検索</span>	<input type="text"/>	<input type="text"/>	<input type="text"/>	バラ	〜〜通運	午後	<span style="color: blue;">行コピー</span>	<span style="color: gray;">行削除</span>
2	<input type="text"/> <span style="font-size: small;">検索</span>	<input type="text"/>	<input type="text"/>	<input type="text"/>	バラ	〜〜通運	午後	<span style="color: blue;">行コピー</span>	<span style="color: gray;">行削除</span>

- 車種 : 4t車 車種削除

回転数 <span style="color: red; font-weight: bold;">必須</span>	車番				荷姿 <span style="color: red; font-weight: bold;">必須</span>	運送会社 <span style="color: red; font-weight: bold;">必須</span>	初回搬入時間 <span style="color: red; font-weight: bold;">必須</span>		
	一連指定番号	地域名	分類番号	判別番号				行追加	
3	<input type="text"/> <span style="font-size: small;">検索</span>	<input type="text"/>	<input type="text"/>	<input type="text"/>	フレコン	ooooo商事	午前	<span style="color: blue;">行コピー</span>	<span style="color: gray;">行削除</span>

- 搬入量合計 (車種×回転数) 18t

確認

© 2025 iDers. HIKITA GROUP ALL RIGHTS RESERVED.

## 一般利用者管理

本画面では、一般利用者の検索、新規登録、変更、削除を行うことができます。

本画面は代表利用者のみ利用することができます。

### 一般利用者の情報を確認する

#### 1. 一般利用者管理画面を開く

利用者メニュー画面から「利用者管理」ボタン、もしくはヘッダーの「利用者管理」ボタンをクリックすることで、一般利用者の検索画面に遷移します。この画面では、自身が管理する一般利用者の一覧が表示されます。

The screenshot shows the iDers user management interface. At the top, there is a navigation bar with the iDers logo and several buttons: 犬商社 犬代表 様, メニュー, 予約一覧, 利用者管理 (highlighted with a red box), マイページ, 利用規約, and ログアウト. Below the navigation bar is a green header for '利用者メニュー'. Underneath, there is an 'お知らせ' section with a notice about year-end and New Year's Day. The '搬入予約' section contains two buttons: '汚泥・ばいじん・燃えがら・缶さい' and 'ガラ・がれき'. The 'その他メニュー' section contains three buttons: '搬入予約一覧', '利用者管理' (highlighted with a red box), and '搬入状況残確認'. At the bottom, there is a copyright notice: © 2025 iDers. HIKITA GROUP ALL RIGHTS RESERVED.

戻る

### 利用者検索

● 代表会社 INU00001 犬商社
 ● 所属会社名

● ログインID 
● 氏名

● 現場 
● 承認状態
 承認のみ
  未承認のみ
  全て

### 利用者一覧

全4件中1件目~4件目を表示しています。

最初 前へ 1 次へ 最後

新規登録


	承認	所属会社名	氏名	ログインID	電話番号	
<a href="#">詳細</a>	<input checked="" type="checkbox"/>	犬カンパニー	猫次郎	000010	0120110002	<a href="#">削除</a>
<a href="#">詳細</a>	<input checked="" type="checkbox"/>	犬運送	犬トラック	000011	0120110003	<a href="#">削除</a>
<a href="#">詳細</a>	<input checked="" type="checkbox"/>	犬カンパニー	test	test1234	0120110002	<a href="#">削除</a>
<a href="#">詳細</a>	<input type="checkbox"/>	犬会社(株)	犬 花子	inu111	1111-111-1111	<a href="#">削除</a>

全4件中1件目~4件目を表示しています。

最初 前へ 1 次へ 最後

## 2. 一般利用者を検索する

検索条件を入力して「検索」ボタンをクリックすることで、一般利用者を検索します。  
入力した検索条件をリセットしたい場合は、「条件クリア」ボタンをクリックします。  
検索条件を入力しなかった場合の検索結果には、全ての一般利用者が表示されます。

犬商社 犬代表 様 メニュー 予約一覧 利用者管理 マイページ 利用規約 ログアウト

戻る

### 利用者検索

- 代表会社 INU00001 犬商社
- ログインID
- 現場
- 所属会社名
- 氏名
- 承認状態  承認のみ  未承認のみ  全て

条件クリア 検索

### 利用者一覧

全4件中1件目～4件目を表示しています。

最初 前へ 1 次へ 最後 新規登録

	承認	所属会社名	氏名	ログインID	電話番号	
<span>詳細</span>	<input checked="" type="checkbox"/>	犬カンパニー	猫次郎	000010	120-222-2222	<span>削除</span>
<span>詳細</span>	<input type="checkbox"/>	犬運送	犬トラック	000011	0120110003	<span>削除</span>
<span>詳細</span>	<input checked="" type="checkbox"/>	犬カンパニー	test	test1234	0120110002	<span>削除</span>
<span>詳細</span>	<input checked="" type="checkbox"/>	犬子会社	テスト 花子	Inu001	1111-111-111	<span>削除</span>

全4件中1件目～4件目を表示しています。

最初 前へ 1 次へ 最後

© 2025 iDers. HIKITA GROUP ALL RIGHTS RESERVED.

各検索条件を入力した場合、下記の通りに検索します。

#### 検索条件

所属会社名	入力した文字列を含む会社名に所属する一般利用者を検索します。 (部分一致)	
ログイン ID	入力した文字列を含むログイン ID の一般利用者を検索します。 大文字と小文字の区分無しに検索可能です(部分一致)	
氏名	入力された文字列を含む氏名の一般利用者を検索します。(部分一致)	
現場	入力された文字列を含む現場名、もしくは現場コードが登録された一般利用者を検索します。(部分一致)	
承認状態	選択された承認状況の一般利用者を検索します。	
	承認のみ	管理者に承認された一般利用者を検索します。
	未承認のみ	管理者の承認されていない一般利用者を検索します。
	全て	管理者の承認状態では検索しません。

## 一般利用者を新規登録する

### 1. 一般利用者新規追加画面を開く

一般利用者の検索画面で「新規登録」ボタンをクリックすると一般利用者の新規追加画面に遷移します。

The screenshot displays the iDers user management interface. At the top, there is a navigation bar with the iDers logo and several menu items: 犬商社 犬代表 様, メニュー, 予約一覧, 利用者管理, マイページ, 利用規約, and ログアウト. Below the navigation bar is a search section titled "利用者検索" (User Search) with a "戻る" (Back) button. The search form includes fields for 代表会社 (Company), ログインID (Login ID), 現場 (Site), 所属会社名 (Affiliated Company Name), 氏名 (Name), and 承認状態 (Approval Status). The 承認状態 field has radio buttons for 承認のみ (Only approved), 未承認のみ (Only not approved), and 全て (All). Below the search form are buttons for 条件クリア (Clear conditions) and 検索 (Search). Below the search section is a list section titled "利用者一覧" (User List) with a "戻る" button. The list section shows a table of users with columns for 承認 (Approval), 所属会社名 (Affiliated Company Name), 氏名 (Name), ログインID (Login ID), and 電話番号 (Phone Number). The table contains four rows of user data. A "新規登録" (New Registration) button is highlighted with a red box in the top right corner of the list section. Below the table are pagination controls and a copyright notice: © 2025 iDers. HIKITA GROUP ALL RIGHTS RESERVED.

全4件中1件目～4件目を表示しています。

最初 前へ 1 次へ 最後

新規登録

	承認	所属会社名	氏名	ログインID	電話番号	
詳細	<input checked="" type="checkbox"/>	犬カンパニー	猫次郎	000010	0120110002	削除
詳細	<input checked="" type="checkbox"/>	犬運送	犬トラック	000011	0120110003	削除
詳細	<input checked="" type="checkbox"/>	犬カンパニー	test	test1234	0120110002	削除
詳細		犬会社(株)	犬 花子	inu111	1111-111-1111	削除

全4件中1件目～4件目を表示しています。

最初 前へ 1 次へ 最後

© 2025 iDers. HIKITA GROUP ALL RIGHTS RESERVED.

## 2. 一般利用者の情報を入力する

必要な情報を入力します。(現場、会社名、氏名、電話番号、ログインID、パスワード)

The screenshot shows the '一般利用者 新規追加' (General User New Registration) form. At the top, there is a navigation bar with the iDers logo and links for '犬商社 犬代表 様', 'メニュー', '予約一覧', '利用者管理', 'マイページ', '利用規約', and 'ログアウト'. A '戻る' (Back) button is located in the top right corner. The form fields are as follows:

- 代表会社: INU00001 犬商社
- 現場 (必須): 選択してください (with '追加' button)
- 会社名 (必須): [Text input field]
- 氏名 (必須): [Text input field]
- 電話番号 (必須): 半角数値10,11桁(ハイフンなし)
- ログインID (必須): 半角英数(記号を含む)のみ
- パスワード (必須): 半角英数8文字以上(記号を含む)
- パスワード(確認) (必須): パスワードを再入力
- 備考: [Text input field]

A '確認' (Confirm) button is located at the bottom right of the form area. At the bottom of the page, the copyright notice reads: © 2025 iDers. HIKITA GROUP ALL RIGHTS RESERVED.

一般利用者を登録する際は、現場情報の登録が必要です。

項目を入力すると、自身に登録された現場コードと、現場名に部分一致する候補がリストに表示されます。

This close-up shows the '現場 (必須)' field. The dropdown menu is open, displaying two options:

- 001001 ○○工場
- 001002 ■■■■■組

The '会社名 (必須)' field is also visible below it.

現場を複数追加する場合は、「追加」ボタンをクリックすると、現場情報の入力項目が1行追加されます。

● 現場 <b>必須</b>	001001 ○○工場	<b>追加</b>
● 会社名 <b>必須</b>	<input type="text"/>	

不要の場合は「削除」ボタンをクリックします。

● 現場 <b>必須</b>	選択してください	<b>削除</b>
	選択してください	追加
● 会社名 <b>必須</b>	<input type="text"/>	

「会社名」で一般利用者の所属会社の名称を登録できます。  
最大 40 文字まで入力できます。

※登録後は変更できません。

● 会社名 <b>必須</b>	<input type="text" value="犬子会社"/>
-----------------	-----------------------------------

「氏名」で一般利用者の氏名を登録できます。  
最大 40 文字まで入力できます。

● 氏名 <b>必須</b>	<input type="text" value="犬花子"/>
----------------	----------------------------------

「電話番号」で一般利用者の電話番号を登録できます。  
10 桁から 11 桁までの半角数字のみ入力できます。

● 電話番号 <b>必須</b>	<input type="text" value="半角数値10,11桁(ハイフンなし)"/>
------------------	---

「ログイン ID」は、一般利用者が iDers にログインを行う際に必要となる個別の ID です。

記号(!¥"#\$%&'()\*=~-^¥¥`{+\*}<>?\_@[;:],.¥/)を含む半角英数字 40 文字以内で入力してください。

※一般利用者の代表利用者と、他の配下の一般利用者のログイン ID と同一のものは登録できません。

※登録後は変更できません。

● ログインID **必須**

半角英数(記号を含む)のみ

「パスワード」は、一般利用者が iDers にログインする際のパスワードです。

記号(!¥"#\$%&'()\*=~-^¥¥`{+\*}<>?\_@[;:],.¥/)を含む半角英数字 8~40 文字で入力してください。

確認のため、「パスワード(確認)」にも同じパスワードを入力してください。

● パスワード **必須**

半角英数8文字以上(記号を含む)

● パスワード(確認) **必須**

パスワードを再入力

「備考」で一般利用者に備考を設定することができます。

255 文字まで入力できます。

● 備考

2025/8/30 変更

### 3. 入力内容の確認画面へ進む

情報を入力後、「確認」ボタンをクリックすると、入力内容の確認画面へ進みます。

犬商社 犬代表 様

メニュー 予約一覧 利用者管理 マイページ 利用規約 ログアウト

戻る

#### 一般利用者 新規追加

- 代表会社 INU00001 犬商社
- 現場 **必須** 001001 〇〇工場
- 会社名 **必須** 犬子会社
- 氏名 **必須** テスト 花子
- 電話番号 **必須** 1111-111-111
- ログインID **必須** Inu001
- パスワード **必須** .....
- パスワード(確認) **必須** .....
- 備考 2025/8/30 登録

© 2025 iDers. HIKITA GROUP ALL RIGHTS RESERVED.

#### 4. 一般利用者を登録する。

入力内容を確認後、「登録」ボタンをクリックすると、完了画面に遷移し、「登録完了しました。」と画面上に表示されます。

入力内容を修正したい場合は、「戻る」ボタンをクリックすると、入力画面に戻ります。

戻る

### 一般利用者 新規追加確認

● 代表会社	INU00001 犬商社
● 現場	001001 ○○工場
● 会社名	犬子会社
● 氏名	テスト 花子
● 電話番号	1111-111-111
● ログインID	Inu001
● パスワード	*****
● 備考	2025/8/30 登録

戻る 登録

© 2025 iDers. HIKITA GROUP ALL RIGHTS RESERVED.

### 一般利用者 新規追加完了

● 登録完了しました。

● 代表会社	INU00001 犬商社
● 現場	001001 ○○工場
● 会社名	犬子会社
● 氏名	テスト 花子
● 電話番号	1111-111-111
● ログインID	Inu001
● パスワード	*****
● 備考	2025/8/30 登録

メニューへ 利用者検索へ

© 2025 iDers. HIKITA GROUP ALL RIGHTS RESERVED.

作成した一般利用者は、管理者が承認するまで利用できません。  
承認状態は、一般利用者の検索画面の一覧から確認することができます。

- ・チェックマークあり : 承認された一般利用者です。
- ・空欄 : 未承認の一般利用者です。

The screenshot displays the iDers user management interface. At the top, there is a navigation bar with the iDers logo and several menu items: 犬商社 犬代表 様, メニュー, 予約一覧, 利用者管理, マイページ, 利用規約, and ログアウト. A 戻る button is located in the top right corner.

The main content area is divided into two sections:

- 利用者検索 (User Search):** This section contains a search form with the following fields:
  - 代表会社 (Representative Company): INU00001 犬商社
  - 所属会社名 (Affiliated Company Name): [Empty text box]
  - ログインID (Login ID): [Empty text box]
  - 氏名 (Name): [Empty text box]
  - 現場 (Site): [Empty text box]
  - 承認状態 (Approval Status): Radio buttons for 承認のみ (Only approved), 未承認のみ (Only not approved), and 全て (All).
 Below the form are buttons for 条件クリア (Clear conditions) and 検索 (Search).
- 利用者一覧 (User List):** This section shows a table of users. The table has columns for 承認 (Approval), 所属会社名 (Affiliated Company Name), 氏名 (Name), ログインID (Login ID), and 電話番号 (Phone Number). The first three rows have a checked checkbox in the 承認 column, while the last two rows have an empty checkbox. A red box highlights the 承認 column. Navigation buttons (最初, 前へ, 1, 次へ, 最後) and a 新規登録 (New Registration) button are present. Below the table, there is a footer with the text © 2025 iDers. HIKITA GROUP ALL RIGHTS RESERVED.

## 一般利用者情報を変更する

### 1. 一般利用者編集画面を開く

一般利用者の検索画面の一覧で「詳細」ボタンをクリックすると、情報の確認や変更ができます。

The screenshot displays the iDers user management interface. At the top, there is a navigation bar with the iDers logo and user information (犬商社 犬代表 様). Below this are several menu buttons: メニュー, 予約一覧, 利用者管理, マイページ, 利用規約, and ログアウト. A '戻る' button is located in the top right corner.

The main content area is divided into two sections:

- 利用者検索 (User Search):** This section contains a search form with the following fields:
  - 代表会社 (Representative Company): INU00001 犬商社
  - 所属会社名 (Affiliated Company Name): [Input Field]
  - ログインID (Login ID): [Input Field]
  - 氏名 (Name): [Input Field]
  - 現場 (Site): [Input Field]
  - 承認状態 (Approval Status): Radio buttons for 承認のみ (Only Approved), 未承認のみ (Only Not Approved), and 全て (All).Buttons for 条件クリア (Clear Conditions) and 検索 (Search) are at the bottom.
- 利用者一覧 (User List):** This section shows a table of users. Above the table, it indicates '全5件中1件目~5件目を表示しています。' (Showing 1st to 5th of 5 items). Navigation buttons (最初, 前へ, 1, 次へ, 最後) and a 新規登録 (New Registration) button are present. The table has the following columns: 承認 (Approval), 所属会社名 (Affiliated Company Name), 氏名 (Name), ログインID (Login ID), 電話番号 (Phone Number), and 削除 (Delete). A red box highlights the '詳細' (Details) buttons for each row in the table.


	承認	所属会社名	氏名	ログインID	電話番号	
詳細	<input checked="" type="checkbox"/>	犬カンパニー	猫次郎	000010	0120110002	削除
詳細	<input checked="" type="checkbox"/>	犬運送	犬トラック	000011	0120110003	削除
詳細	<input checked="" type="checkbox"/>	犬カンパニー	test	test1234	0120110002	削除
詳細		犬会社(株)	犬 花子	inu111	1111-111-1111	削除
詳細		犬子会社	テスト 花子	Inu001	1111-111-111	削除

At the bottom of the page, there is a copyright notice: © 2025 iDers. HIKITA GROUP ALL RIGHTS RESERVED.

## 2. 一般利用者情報を入力する

一般利用者編集画面から、内容の修正が行えます。

パスワードは、再設定する際のみ入力を行ってください。

犬商社 犬代表 様 メニュー 予約一覧 利用者管理 マイページ 利用規約 ログアウト

戻る

### 一般利用者 編集

- 代表会社 INU00001 犬商社
- 現場 **必須**   追加
- 会社名 犬カンパニー
- 氏名 **必須**
- 電話番号 **必須**
- ログインID 000010
- 新規パスワード   
※パスワードを変更する場合は入力してください。
- パスワード(確認)
- 備考

確認

© 2025 iDers. HIKITA GROUP ALL RIGHTS RESERVED.

### 3. 入力内容の確認画面へ進む

情報を入力後、「確認」ボタンをクリックすると、入力内容の確認画面へ進みます。

The screenshot shows the 'iDers' user management interface. At the top, there is a navigation bar with the 'iDers' logo and several menu items: '犬商社 犬代表 様', 'メニュー', '予約一覧', '利用者管理', 'マイページ', '利用規約', and 'ログアウト'. Below the navigation bar, there is a '戻る' (Back) button. The main content area is titled '一般利用者 編集' (General User Edit). The form contains the following fields:

- 代表会社: INU00001 犬商社
- 現場 **必須**: 001001 〇〇工場 (with an '追加' button)
- 会社名: 犬カンパニー
- 氏名 **必須**: 猫次郎
- 電話番号 **必須**: 1202222222
- ログインID: 000010
- 新規パスワード: ..... (with a note: ※パスワードを変更する場合は入力してください。)
- パスワード(確認): .....
- 備考: 2025/8/30 変更

A '確認' (Confirm) button is located at the bottom right of the form, highlighted with a red box.

© 2025 iDers. HIKITA GROUP ALL RIGHTS RESERVED.

#### 4. 変更した内容を登録する

変更した内容を確認後、「更新」ボタンをクリックすると完了画面に遷移し、「更新完了しました。」と画面上に表示されます。

入力内容を修正する場合は、「戻る」ボタンをクリックすると、入力画面に戻ります。



The screenshot shows the iDers web application interface. At the top, there is a navigation bar with the iDers logo and several menu items: 犬商社 犬代表 様, メニュー, 予約一覧, 利用者管理, マイページ, 利用規約, and ログアウト. Below the navigation bar, there is a green header bar with the text "一般利用者 編集確認". The main content area is a light blue box containing a list of user details:

- 代表会社: INU00001 犬商社
- 現場: 001001 ○○工場
- 会社名: 犬カンパニー
- 氏名: 猫次郎
- 電話番号: 120-222-2222
- ログインID: 000010
- パスワード: \*\*\*\*\*
- 備考: 2025/8/30 変更

At the bottom of the main content area, there are two buttons: "戻る" (Back) and "更新" (Update). The "更新" button is highlighted with a red rectangular box.

© 2025 iDers. HIKITA GROUP ALL RIGHTS RESERVED.

## 一般利用者 編集完了

- 更新完了しました。

- 代表会社 INU00001 犬商社
- 現場 001001 ○○工場
- 会社名 犬カンパニー
- 氏名 猫次郎
- 電話番号 120-222-2222
- ログインID 000010
- パスワード \*\*\*\*\*
- 備考 2025/8/30 変更

[メニューへ](#)[利用者検索へ](#)

## 一般利用者を削除する

### 1. 一般利用者削除画面を開く

一般利用者の検索画面の一覧から、削除したい一般利用者の「削除」ボタンをクリックすると、削除画面に遷移します。

The screenshot displays the iDers user management interface. At the top, there is a navigation bar with the iDers logo and several menu items: 犬商社 犬代表 様, メニュー, 予約一覧, 利用者管理, マイページ, 利用規約, and ログアウト. Below the navigation bar is a search section titled "利用者検索" (User Search). This section contains several search criteria: 代表会社 (INU00001 犬商社), ログインID, 現場, 所属会社名, 氏名, and 承認状態 (radio buttons for 承認のみ, 未承認のみ, and 全て). There are buttons for 条件クリア and 検索. Below the search section is a list view titled "利用者一覧" (User List). It shows a table of users with columns for 承認, 所属会社名, 氏名, ログインID, and 電話番号. Each row has a 詳細 button and a 削除 button. The 削除 buttons are highlighted with a red box. The table contains five rows of user data. Below the table, there are pagination controls and a 新規登録 button. At the bottom, there is a copyright notice: © 2025 iDers. HIKITA GROUP ALL RIGHTS RESERVED.

犬商社 犬代表 様    メニュー    予約一覧    利用者管理    マイページ    利用規約    ログアウト

戻る

### 利用者検索

- 代表会社    INU00001 犬商社
- ログインID
- 現場
- 所属会社名
- 氏名
- 承認状態     承認のみ     未承認のみ     全て

条件クリア    検索

### 利用者一覧

全5件中1件目～5件目を表示しています。

最初    前へ    1    次へ    最後    [新規登録](#)

	承認	所属会社名	氏名	ログインID	電話番号	
<a href="#">詳細</a>	<input checked="" type="checkbox"/>	犬カンパニー	猫次郎	000010	120-222-2222	<a href="#">削除</a>
<a href="#">詳細</a>	<input checked="" type="checkbox"/>	犬運送	犬トラック	000011	0120110003	<a href="#">削除</a>
<a href="#">詳細</a>	<input checked="" type="checkbox"/>	犬カンパニー	test	test1234	0120110002	<a href="#">削除</a>
<a href="#">詳細</a>		犬会社(株)	犬 花子	inu111	1111-111-1111	<a href="#">削除</a>
<a href="#">詳細</a>		犬子会社	テスト 花子	inu001	1111-111-111	<a href="#">削除</a>

全5件中1件目～5件目を表示しています。

最初    前へ    1    次へ    最後

© 2025 iDers. HIKITA GROUP ALL RIGHTS RESERVED.

## 2. 一般者情報を削除する

一般者の情報を確認後、「削除」ボタンをクリックすると、削除処理が行われます。

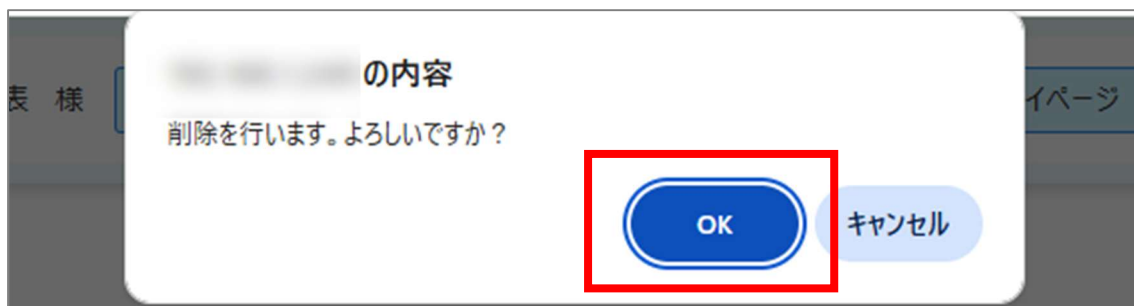
削除ボタンクリック後、確認メッセージが表示されるので、「OK」を選択することで一般利用者情報が削除されます。

The screenshot shows the iDers web application interface. At the top, there is a navigation bar with the iDers logo and several menu items: 犬商社 犬代表 様, メニュー, 予約一覧, 利用者管理, マイページ, 利用規約, and ログアウト. Below the navigation bar, there is a green header bar with the text "一般利用者 削除確認". The main content area displays a list of user information:

● 代表会社	INU00001 犬商社
● 現場	001002 ■■■■■組
● 会社名	犬会社(株)
● 氏名	犬 花子
● 電話番号	1111-111-1111
● ログインID	inu111
● 備考	上限無視ユーザー

At the bottom of the information list, there is a blue button labeled "削除".

© 2025 iDers. HIKITA GROUP ALL RIGHTS RESERVED.



● 削除完了しました。

戻る

### 利用者検索

● 代表会社 INU00001 犬商社

● ログインID

● 現場

● 所属会社名

● 氏名

● 承認状態  承認のみ  未承認のみ  全て

条件クリア

検索

### 利用者一覧

全4件中1件目～4件目を表示しています。

最初 前へ 1 次へ 最後

新規登録

	承認	所属会社名	氏名	ログインID	電話番号	
<a href="#">詳細</a>	<input checked="" type="checkbox"/>	犬カンパニー	猫次郎	000010	120-222-2222	<a href="#">削除</a>
<a href="#">詳細</a>	<input checked="" type="checkbox"/>	犬運送	犬トラック	000011	0120110003	<a href="#">削除</a>
<a href="#">詳細</a>	<input checked="" type="checkbox"/>	犬カンパニー	test	test1234	0120110002	<a href="#">削除</a>
<a href="#">詳細</a>		犬子会社	テスト 花子	Inu001	1111-111-111	<a href="#">削除</a>

全4件中1件目～4件目を表示しています。

最初 前へ 1 次へ 最後